


Cuenta Pública 2025
MUNICIPIO DE HUATLATLAUCA
 Estado de Actividades
 Del 1 de Enero al 31 de Diciembre de 2025
 (Cifras en Pesos)

Concepto	2025	2024
INGRESOS Y OTROS BENEFICIOS		
Ingresos de Gestión		
Impuestos	1,096,102.43	1,017,360.36
Cuotas y Aportaciones de Seguridad Social	454,360.00	371,325.00
Contribuciones de Mejoras	0.00	0.00
Derechos	0.00	0.00
Productos	515,732.50	463,136.00
Aprovechamientos	126,009.93	182,899.36
Ingresos por Venta de Bienes y Prestación de Servicios	0.00	0.00
Participaciones, Aportaciones, Convenios, Incentivos Derivados de la Colaboración Fiscal, Fondos Distintos de Aportaciones, Transferencias, Asignaciones, Subsidios y Subvenciones, y Pensiones y Jubilaciones	47,838,101.07	47,833,593.63
Participaciones, Aportaciones, Convenios, Incentivos Derivados de la Colaboración Fiscal y Fondos Distintos de Aportaciones	47,838,101.07	47,833,593.63
Transferencias, Asignaciones, Subsidios y Subvenciones, y Pensiones y Jubilaciones	0.00	0.00
Otros Ingresos y Beneficios	0.00	0.00
Ingresos Financieros	0.00	0.00
Incremento por Variación de Inventarios	0.00	0.00
Disminución del Exceso de Estimaciones por Pérdida o Deterioro u Obsolescencia	0.00	0.00
Disminución del Exceso de Provisiones	0.00	0.00
Otros Ingresos y Beneficios Varios	0.00	0.00
Total de Ingresos y Otros Beneficios	48,934,203.50	48,850,953.99
GASTOS Y OTRAS PÉRDIDAS		
Gastos de Funcionamiento	20,813,459.58	21,035,691.83
Servicios Personales	9,718,421.04	9,335,891.50
Materiales y Suministros	2,669,975.87	2,702,079.19
Servicios Generales	8,425,062.67	8,997,721.14
Transferencias, Asignaciones, Subsidios y Otras Ayudas	2,645,280.86	1,796,292.76
Transferencias Internas y Asignaciones al Sector Público	0.00	0.00
Transferencias al Resto del Sector Público	0.00	0.00
Subsidios y Subvenciones	0.00	0.00
Ayudas Sociales	2,645,280.86	1,796,292.76
Pensionamientos y Jubilaciones	0.00	0.00
Transferencias a Fideicomisos, Mandatos y Contratos Análogos	0.00	0.00
Transferencias a la Seguridad Social	0.00	0.00
Donativos	0.00	0.00
Transferencias al Exterior	0.00	0.00
Participaciones y Aportaciones	0.00	0.00
Participaciones	0.00	0.00
Aportaciones	0.00	0.00
Convenios	0.00	0.00
Intereses, Comisiones y Otros Gastos de la Deuda Pública	0.00	0.00
Intereses de la Deuda Pública	0.00	0.00
Comisiones de la Deuda Pública	0.00	0.00
Gastos de la Deuda Pública	0.00	0.00
Costo por Coberturas	0.00	0.00
Apoyos Financieros	0.00	0.00
Otros Gastos y Pérdidas Extraordinarias	0.00	1,069,185.55
Estimaciones, Depreciaciones, Deterioros, Obsolescencia y Amortizaciones	0.00	1,069,185.55
Provisiones	0.00	0.00
Disminución de Inventarios	0.00	0.00
Otros Gastos	0.00	0.00
Inversión Pública	0.00	26,071,898.79
Inversión Pública no Capitalizable	0.00	26,071,898.79
Total de Gastos y Otras Pérdidas	23,458,740.44	49,973,068.93
Resultado del Ejercicio (Ahorro/Desahorro)	25,475,463.06	-1,122,114.94

Bajo protesta de decir verdad declaramos que los Estados Financieros y sus notas, son razonablemente correctos y son responsabilidad del emisor.


ING. JAVIER VAZQUEZ RODRIGUEZ
 PRESIDENTE MUNICIPAL



C. BRENDA GISELLE TORRES GIL
 TESORERA MUNICIPAL


PRESIDENCIA MUNICIPAL
HUATLATLAUCA, PUE.
2024 - 2027

TESORERÍA MUNICIPAL
H. AYUNTAMIENTO DE HUATLATLAUCA, PUE.
2024 - 2027


C. ROSA TOXTLE OSORIO
 SECRETARIA DEL AYUNTAMIENTO


SECRETARÍA DEL AYUNTAMIENTO DE HUATLATLAUCA, PUE.
2024 - 2027



Cuenta Pública 2025
MUNICIPIO DE HUATLATLAUCA
Estado de Situación Financiera
Al 31 de Diciembre de 2025
(Cifras en Pesos)

Concepto	2025	2024	Concepto	2025	2024
ACTIVO			PASIVO		
Activo Circulante			Pasivo Circulante		
Efectivo y Equivalentes	5,543,436.07	2,822,623.98	Cuentas por Pagar a Corto Plazo	5,207,250.73	1,420,981.28
Derechos a Recibir Efectivo o Equivalentes	0.00	25,000.00	Documentos por Pagar a Corto Plazo	0.00	0.00
Derechos a Recibir Bienes o Servicios	465,256.46	0.00	Porción a Corto Plazo de la Deuda Pública a Largo Plazo	0.00	0.00
Inventarios	0.00	0.00	Títulos y Valores a Corto Plazo	0.00	0.00
Almacenes	0.00	0.00	Pasivos Diferidos a Corto Plazo	0.00	0.00
Estimación por Pérdida o Deterioro de Activos Circulantes	0.00	0.00	Fondos y Bienes de Terceros en Garantía y/o Administración a Corto Plazo	0.00	0.00
Otros Activos Circulantes	0.00	0.00	Provisiones a Corto Plazo	0.00	0.00
			Otros Pasivos a Corto Plazo	0.00	0.00
Total de Activos Circulantes	6,008,692.53	2,847,623.98	Total de Pasivos Circulantes	5,207,250.73	1,420,981.28
Activo No Circulante			Pasivo No Circulante		
Inversiones Financieras a Largo Plazo	0.00	0.00	Cuentas por Pagar a Largo Plazo	0.00	0.00
Derechos a Recibir Efectivo o Equivalentes a Largo Plazo	0.00	0.00	Documentos por Pagar a Largo Plazo	0.00	0.00
Bienes Inmuebles, Infraestructura y Construcciones en Proceso	196,128,621.37	145,382,331.96	Deuda Pública a Largo Plazo	0.00	0.00
Bienes Muebles	3,713,617.18	2,197,559.04	Pasivos Diferidos a Largo Plazo	0.00	0.00
Activos Intangibles	15,000.00	15,000.00	Fondos y Bienes de Terceros en Garantía y/o en Administración a Largo Plazo	0.00	0.00
Depreciación, Deterioro y Amortización Acumulada de Bienes	-3,906,386.81	-3,906,386.81	Provisiones a Largo Plazo	0.00	0.00
Activos Diferidos	0.00	0.00			
Estimación por Pérdida o Deterioro de Activos no Circulantes	0.00	0.00	Total de Pasivos No Circulantes	0.00	0.00
Otros Activos no Circulantes	0.00	0.00			
Total de Activos No Circulantes	195,950,851.74	143,688,504.19	Total del Pasivo	5,207,250.73	1,420,981.28
Total del Activo	201,959,544.27	146,536,128.17	HACIENDA PÚBLICA/PATRIMONIO		
			Hacienda Pública/Patrimonio Contribuido	0.00	0.00
			Aportaciones	0.00	0.00
			Donaciones de Capital	0.00	0.00
			Actualización de la Hacienda Pública /Patrimonio	0.00	0.00
			Hacienda Pública/Patrimonio Generado	196,752,293.54	145,115,146.89
			Resultado del Ejercicio (Ahorro/Desahorro)	25,475,463.06	-1,122,114.94
			Resultados de Ejercicios Anteriores	171,276,830.48	146,237,261.83
			Revalúos	0.00	0.00
			Reservas	0.00	0.00
			Rectificaciones de Resultados de Ejercicios Anteriores	0.00	0.00
			Exceso o Insuficiencia en la Actualización de la Hacienda Pública/Patrimonio	0.00	0.00
			Resultado por Posición Monetaria	0.00	0.00
			Resultado por Tenencia de Activos no Monetarios	0.00	0.00
			Total Hacienda Pública/Patrimonio	196,752,293.54	145,115,146.89
			Total del Pasivo y Hacienda Pública /Patrimonio	201,959,544.27	146,536,128.17

Bajo protesta de decir verdad declaramos que los Estados Financieros y sus notas, son razonablemente correctos y son responsabilidad del emisor.

ING. JAVIER VAZQUEZ RODRIGUEZ
PRESIDENTE MUNICIPAL

C. BRENDA GISELLE TORRES GIL
TESORERA MUNICIPAL

**TESORERÍA MUNICIPAL
H. AYUNTAMIENTO DE HUATLATLAUCA, PUE.
2024 - 2027**

C. ROSA TOXTLE OSORIO
SECRETARÍA DEL AYUNTAMIENTO

**SECRETARÍA DEL AYUNTAMIENTO DE HUATLATLAUCA, PUE.
2024 - 2027**



Cuenta Pública 2025
MUNICIPIO DE HUATLATLAUCA
Estado de Cambios en la Situación Financiera
Del 1 de Enero al 31 de Diciembre de 2025
(Cifras en Pesos)

Concepto	Origen	Aplicación
ACTIVO		
Activo Circulante	25,000.00	55,448,416.10
Efectivo y Equivalentes	25,000.00	3,186,068.55
Derechos a Recibir Efectivo o Equivalentes	0.00	2,720,812.09
Derechos a Recibir Bienes o Servicios	25,000.00	0.00
Inventarios	0.00	465,256.46
Almacenes	0.00	0.00
Estimación por Pérdida o Deterioro de Activos Circulantes	0.00	0.00
Otros Activos Circulantes	0.00	0.00
Activo No Circulante	0.00	52,262,347.55
Inversiones Financieras a Largo Plazo	0.00	0.00
Derechos a Recibir Efectivo o Equivalentes a Largo Plazo	0.00	0.00
Bienes Inmuebles, Infraestructura y Construcciones en Proceso	0.00	50,746,289.41
Bienes Muebles	0.00	1,516,058.14
Activos Intangibles	0.00	0.00
Depreciación, Deterioro y Amortización Acumulada de Bienes	0.00	0.00
Activos Diferidos	0.00	0.00
Estimación por Pérdida o Deterioro de Activos no Circulantes	0.00	0.00
Otros Activos no Circulantes	0.00	0.00
PASIVO	3,786,269.45	0.00
Pasivo Circulante	3,786,269.45	0.00
Cuentas por Pagar a Corto Plazo	3,786,269.45	0.00
Documentos por Pagar a Corto Plazo	0.00	0.00
Porción a Corto Plazo de la Deuda Pública a Largo Plazo	0.00	0.00
Títulos y Valores a Corto Plazo	0.00	0.00
Pasivos Diferidos a Corto Plazo	0.00	0.00
Fondos y Bienes de Terceros en Garantía y/o Administración a Corto Plazo	0.00	0.00
Provisiones a Corto Plazo	0.00	0.00
Otros Pasivos a Corto Plazo	0.00	0.00
Pasivo No Circulante	0.00	0.00
Cuentas por Pagar a Largo Plazo	0.00	0.00
Documentos por Pagar a Largo Plazo	0.00	0.00
Deuda Pública a Largo Plazo	0.00	0.00
Pasivos Diferidos a Largo Plazo	0.00	0.00
Fondos y Bienes de Terceros en Garantía y/o en Administración a Largo Plazo	0.00	0.00
Provisiones a Largo Plazo	0.00	0.00
HACIENDA PÚBLICA/PATRIMONIO	51,637,146.65	0.00
Hacienda Pública/Patrimonio Contribuido	0.00	0.00
Aportaciones	0.00	0.00
Donaciones de Capital	0.00	0.00
Actualización de la Hacienda Pública/Patrimonio	0.00	0.00
Hacienda Pública/Patrimonio Generado	51,637,146.65	0.00
Resultado del Ejercicio (Ahorro/Desahorro)	26,597,578.00	0.00
Resultados de Ejercicios Anteriores	25,039,568.65	0.00
Revalúos	0.00	0.00
Reservas	0.00	0.00
Rectificaciones de Resultados de Ejercicios Anteriores	0.00	0.00
Exceso o insuficiencia en la Actualización de la Hacienda Pública/Patrimonio	0.00	0.00
Resultado por Posición Monetaria	0.00	0.00
Resultado por Tenencia de Activos no Monetarios	0.00	0.00

Bajo protesta de decir verdad declaramos que los Estados Financieros y sus notas, son razonablemente correctos y son responsabilidad del emisor.




ING. JAVIER VAZQUEZ RODRIGUEZ
PRESIDENTE MUNICIPAL

C. BRENDA GISELLE TORRES GIL
TESORERA MUNICIPAL



TESORERÍA MUNICIPAL
H. AYUNTAMIENTO DE HUATLATLAUCA,

C. ROSA FOXTLE OSORIO
SECRETARIA DEL AYUNTAMIENTO



SECRETARÍA DEL AYUNTAMIENTO DE HUATLATLAUCA, PUE. 2024 - 2027

PRESIDENCIA MUNICIPAL HUATLATLAUCA, PUE. 2024 - 2027



Cuenta Pública 2025
MUNICIPIO DE HUATLATLAUCA
Estado Analítico del Activo
Del 1 de Enero al 31 de Diciembre de 2025
(Cifras en Pesos)

Concepto	Saldo Inicial	Cargos del Periodo	Abonos del Periodo	Saldo Final	Variación del Periodo
ACTIVO	146,536,128.17	155,196,470.86	99,773,054.76	201,959,544.27	55,423,416.10
Activo Circulante	2,847,623.98	102,934,123.31	99,773,054.76	6,008,692.53	3,161,068.55
Efectivo y Equivalentes	2,822,623.98	49,895,614.47	47,174,802.38	5,543,436.07	2,720,812.09
Derechos a Recibir Efectivo o Equivalentes	25,000.00	50,145,908.72	50,170,908.72	0.00	-25,000.00
Derechos a Recibir Bienes o Servicios	0.00	2,892,600.12	2,427,343.66	465,256.46	465,256.46
Inventarios	0.00	0.00	0.00	0.00	0.00
Almacenes	0.00	0.00	0.00	0.00	0.00
Estimación por Pérdida o Deterioro de Activos Circulantes	0.00	0.00	0.00	0.00	0.00
Otros Activos Circulantes	0.00	0.00	0.00	0.00	0.00
Activo No Circulante	143,688,504.19	52,262,347.55	0.00	195,950,851.74	52,262,347.55
Inversiones Financieras a Largo Plazo	0.00	0.00	0.00	0.00	0.00
Derechos a Recibir Efectivo o Equivalentes a Largo Plazo	0.00	0.00	0.00	0.00	0.00
Bienes Inmuebles, Infraestructura y Construcciones en Proceso	145,382,331.96	50,746,289.41	0.00	196,128,621.37	50,746,289.41
Bienes Muebles	2,197,559.04	1,516,058.14	0.00	3,713,617.18	1,516,058.14
Activos Intangibles	15,000.00	0.00	0.00	15,000.00	0.00
Depreciación, Deterioro y Amortización Acumulada de Bienes	-3,906,386.81	0.00	0.00	-3,906,386.81	0.00
Activos Diferidos	0.00	0.00	0.00	0.00	0.00
Estimación por Pérdida o Deterioro de Activos no Circulantes	0.00	0.00	0.00	0.00	0.00
Otros Activos no Circulantes	0.00	0.00	0.00	0.00	0.00

Bajo protesta de decir verdad declaramos que los Estados Financieros y sus notas, son razonablemente correctos y son responsabilidad del emisor.



ING. JAVIER VAZQUEZ RODRIGUEZ
 PRESIDENTE MUNICIPAL

C. BRENDA GISELLE TORRES GIL
 TESORERA MUNICIPAL



C. ROSA TOXTLE OSORIO
 SECRETARIA DEL AYUNTAMIENTO





Cuenta Pública 2025
MUNICIPIO DE HUATLATLAUCA
 Estado Analítico de la Deuda y Otros Pasivos
 Del 1 de Enero al 31 de Diciembre de 2025
 (Cifras en Pesos)

Denominación de las Deudas	Moneda de Contratación	Institución o País Acreedor	Saldo Inicial del Periodo	Saldo Final del Periodo
DEUDA PÚBLICA				
Corto Plazo				
Deuda Interna			0.00	0.00
Instituciones de Crédito	Peso	México	0.00	0.00
Títulos y Valores	Peso	México	0.00	0.00
Arrendamientos Financieros	Peso	México	0.00	0.00
Deuda Externa			0.00	0.00
Organismos Financieros Internacionales	Peso	México	0.00	0.00
Deuda Bilateral	Peso	México	0.00	0.00
Títulos y Valores	Peso	México	0.00	0.00
Arrendamientos Financieros	Peso	México	0.00	0.00
Subtotal de Deuda Pública a Corto Plazo			0.00	0.00
Largo Plazo				
Deuda Interna			0.00	0.00
Instituciones de Crédito	Peso	México	0.00	0.00
Títulos y Valores	Peso	México	0.00	0.00
Arrendamientos Financieros	Peso	México	0.00	0.00
Deuda Externa			0.00	0.00
Organismos Financieros Internacionales	Peso	México	0.00	0.00
Deuda Bilateral	Peso	México	0.00	0.00
Títulos y Valores	Peso	México	0.00	0.00
Arrendamientos Financieros	Peso	México	0.00	0.00
Subtotal de Deuda Pública a Largo Plazo			0.00	0.00
Total de Otros Pasivos	Peso	México	1,420,981.28	5,207,250.73
Total de Deuda Pública y Otros Pasivos			1,420,981.28	5,207,250.73


Bajo protesta de decir verdad declaramos que los Estados Financieros y sus notas, son razonablemente correctos y son responsabilidad del emisor.



 ING. JAVIER VAZQUEZ RODRIGUEZ
 PRESIDENTE MUNICIPAL


 C. BRENDA GISELLE TORRES GIL
 TESORERA MUNICIPAL
**PRESIDENCIA MUNICIPAL
 HUATLATLAUCA,
 PUE.
 2024 - 2027**


**TESORERÍA MUNICIPAL
 H. AYUNTAMIENTO DE
 HUATLATLAUCA,
 PUE.
 2024 - 2027**



 C. ROSA TOXTLE OSORIO
 SECRETARIA DEL AYUNTAMIENTO


SECRETARÍA DEL AYUNTAMIENTO DE HUATLATLAUCA, PUE. 2024 - 2027



Cuenta Pública 2025
MUNICIPIO DE HUATLATLAUCA
Estado de Variación en la Hacienda Pública
Del 1 de Enero al 31 de Diciembre de 2025
(Cifras en Pesos)

Concepto	Hacienda Pública / Patrimonio Contribuido	Hacienda Pública / Patrimonio Generado de Ejercicios Anteriores	Hacienda Pública / Patrimonio Generado del Ejercicio	Exceso o Insuficiencia en la Actualización de la Hacienda Pública / Patrimonio	TOTAL
Hacienda Pública/ Patrimonio Contribuido Neto de 2024	0.00				0.00
Aportaciones	0.00	0.00	0.00	0.00	0.00
Donaciones de Capital	0.00	0.00	0.00	0.00	0.00
Actualización de la Hacienda Pública/Patrimonio	0.00	0.00	0.00	0.00	0.00
Hacienda Pública/Patrimonio Generado Neto de 2024		146,237,261.83	-1,122,114.94		145,115,146.89
Resultado del Ejercicio (Ahorro/Desahorro)	0.00	0.00	-1,122,114.94	0.00	-1,122,114.94
Resultados de Ejercicios Anteriores	0.00	146,237,261.83	0.00	0.00	146,237,261.83
Revalúos	0.00	0.00	0.00	0.00	0.00
Reservas	0.00	0.00	0.00	0.00	0.00
Rectificaciones de Resultados de Ejercicios Anteriores	0.00	0.00	0.00	0.00	0.00
Exceso o Insuficiencia en la Actualización de la Hacienda Pública/Patrimonio Neto de 2024				0.00	0.00
Resultado por Posición Monetaria	0.00	0.00	0.00	0.00	0.00
Resultado por Tenencia de Activos no Monetarios	0.00	0.00	0.00	0.00	0.00
Hacienda Pública/Patrimonio Neto Final de 2024	0.00	146,237,261.83	-1,122,114.94	0.00	145,115,146.89
Cambios en la Hacienda Pública/Patrimonio Contribuido Neto de 2025	0.00				0.00
Aportaciones	0.00	0.00	0.00	0.00	0.00
Donaciones de Capital	0.00	0.00	0.00	0.00	0.00
Actualización de la Hacienda Pública/Patrimonio	0.00	0.00	0.00	0.00	0.00
Variaciones de la Hacienda Pública/Patrimonio Generado Neto de 2025		25,039,568.65	26,597,578.00		51,637,146.65
Resultado del Ejercicio (Ahorro/Desahorro)	0.00	0.00	25,475,463.06	0.00	25,475,463.06
Resultados de Ejercicios Anteriores	0.00	25,039,568.65	1,122,114.94	0.00	26,161,683.59
Revalúos	0.00	0.00	0.00	0.00	0.00
Reservas	0.00	0.00	0.00	0.00	0.00
Rectificaciones de Resultados de Ejercicios Anteriores	0.00	0.00	0.00	0.00	0.00
Cambios en el Exceso o Insuficiencia en la Actualización de la Hacienda Pública/Patrimonio Neto de 2025				0.00	0.00
Resultado por Posición Monetaria	0.00	0.00	0.00	0.00	0.00
Resultado por Tenencia de Activos no Monetarios	0.00	0.00	0.00	0.00	0.00
Hacienda Pública/Patrimonio Neto Final de 2025	0.00	171,276,830.48	25,475,463.06	0.00	196,752,293.54

Bajo protesta de decir verdad declaramos que los Estados Financieros y sus notas, son razonablemente correctos y son responsabilidad del emisor.



ING. JAVIER VAZQUEZ ROBRIGUEZ
PRESIDENTE MUNICIPAL

PRESIDENCIA MUNICIPAL HUATLATLAUCA, PUE. 2024 - 2027

C. BRÉNDIA GISELLE TORRES GIL
TESORERA MUNICIPAL



TESORERÍA MUNICIPAL H. AYUNTAMIENTO DE HUATLATLAUCA, PUE. 2024 - 2027

C. ROSA TOXTLE OSORIO
SECRETARIA DEL AYUNTAMIENTO



SECRETARÍA DEL AYUNTAMIENTO DE HUATLATLAUCA, PUE. 2024 - 2027



Cuenta Pública 2025
MUNICIPIO DE HUATLATLAUCA
Estado de Flujos de Efectivo
Del 1 de Enero al 31 de Diciembre de 2025
(Cifras en Pesos)

Concepto	2025	2024
Flujos de Efectivo de las Actividades de Operación		
Origen	48,934,203.50	48,850,953.99
Impuestos	454,360.00	371,325.00
Cuotas y Aportaciones de Seguridad Social	0.00	0.00
Contribuciones de Mejoras	0.00	0.00
Derechos	515,732.50	463,136.00
Productos	126,009.93	182,899.36
Aprovechamientos	0.00	0.00
Ingresos por Venta de Bienes y Prestación de Servicios	0.00	0.00
Participaciones, Aportaciones, Convenios, Incentivos Derivados de la Colaboración Fiscal y Fondos Distintos de Aportaciones	47,838,101.07	47,833,593.63
Transferencias, Asignaciones, Subsidios y Subvenciones, y Pensiones y Jubilaciones	0.00	0.00
Otros Orígenes de Operación	0.00	0.00
Aplicación	24,581,314.86	23,745,225.37
Servicios Personales	9,718,421.04	9,335,891.50
Materiales y Suministros	2,669,975.87	2,702,079.19
Servicios Generales	8,425,062.67	8,997,721.14
Transferencias Internas y Asignaciones al Sector Público	0.00	0.00
Transferencias al Resto del Sector Público	0.00	0.00
Subsidios y Subvenciones	0.00	0.00
Ayudas Sociales	2,645,280.86	1,796,114.26
Pensiones y Jubilaciones	0.00	0.00
Transferencias a Fideicomisos, Mandatos y Contratos Análogos	0.00	0.00
Transferencias a la Seguridad Social	0.00	0.00
Donativos	0.00	0.00
Transferencias al Exterior	0.00	0.00
Participaciones	0.00	0.00
Aportaciones	0.00	0.00
Convenios	0.00	0.00
Otras Aplicaciones de Operación	1,122,574.42	913,419.28
Flujos Netos de Efectivo por Actividades de Operación	24,352,888.64	25,105,728.62
Flujos de Efectivo de las Actividades de Inversión		
Origen	0.00	0.00
Bienes Inmuebles, Infraestructura y Construcciones en Proceso	0.00	0.00
Bienes Muebles	0.00	0.00
Otros Orígenes de Inversión	0.00	0.00
Aplicación	21,632,076.55	25,534,655.89
Bienes Inmuebles, Infraestructura y Construcciones en Proceso	20,116,018.41	25,525,905.89
Bienes Muebles	1,516,058.14	8,750.00
Otras Aplicaciones de Inversión	0.00	0.00
Flujos Netos de Efectivo por Actividades de Inversión	-21,632,076.55	-25,534,655.89
Flujos de Efectivo de las Actividades de Financiamiento		
Origen	0.00	0.00
Endeudamiento Neto	0.00	0.00
Interno	0.00	0.00
Externo	0.00	0.00
Otros Orígenes de Financiamiento	0.00	0.00
Aplicación	0.00	0.00
Servicios de la Deuda	0.00	0.00
Interno	0.00	0.00
Externo	0.00	0.00
Otras Aplicaciones de Financiamiento	0.00	0.00
Flujos Netos de Efectivo por Actividades de Financiamiento	0.00	0.00
Incremento/Disminución Neta en el Efectivo y Equivalentes al Efectivo	2,720,812.09	-428,927.27
Efectivo y Equivalentes al Efectivo al Inicio del Ejercicio	2,822,623.98	3,251,551.25
Efectivo y Equivalentes al Efectivo al Final del Ejercicio	5,543,436.07	2,822,623.98

Bajo protesta de decir verdad declaramos que los Estados Financieros y sus notas, son razonablemente correctos y son responsabilidad del emisor.

ING. JAVIER VAZQUEZ RODRIGUEZ
PRESIDENTE MUNICIPAL

C. ROSA TOXTLE OSORIO
SECRETARIA DEL AYUNTAMIENTO

C. BRENDA GUSSELE TORRES GIL
TESORERA MUNICIPAL

PRESIDENCIA MUNICIPAL
HUATLATLAUCA,
PUE.
2024 - 2027

TESORERÍA MUNICIPAL
H. AYUNTAMIENTO DE
HUATLATLAUCA,
PUE.
2024 - 2027

SECRETARÍA DEL AYUNTAMIENTO DE HUATLATLAUCA, PUE. 2024 - 2027



Cuenta Pública 2025
MUNICIPIO DE HUATLATLAUCA
Informe sobre Pasivos Contingentes
Del 1 de Enero al 31 de Diciembre de 2025
(Cifras en Pesos)

En cumplimiento a lo dispuesto en los artículos 46, Fracción I, Inciso f) y 52 de la Ley General de Contabilidad Gubernamental y de conformidad con lo establecido en el Capítulo VII, Numeral II, Inciso h) del Manual de Contabilidad Gubernamental emitido por el CONAC, el Ente Público informa lo siguiente:

Cuenta	Concepto	Importe
TOTAL		

Bajo protesta de decir verdad declaramos que los Estados Financieros y sus notas, son razonablemente correctos y son responsabilidad del emisor.



Cuenta Pública 2025
MUNICIPIO DE HUATLATLAUCA
Estado Analítico de Ingresos
Del 1 de Enero al 31 de Diciembre de 2025
(Cifras en Pesos)

Rubro de Ingresos / Fuente de Financiamiento	Ingreso					Diferencia
	Estimado	Ampliaciones / (Reducciones)	Modificado	Devengado	Recaudado	
Impuestos	445,042.00	0.00	445,042.00	454,360.00	454,360.00	9,318.00
Cuotas y Aportaciones de Seguridad Social	0.00	0.00	0.00	0.00	0.00	0.00
Contribuciones de Mejoras	0.00	0.00	0.00	0.00	0.00	0.00
Derechos	503,700.00	0.00	503,700.00	515,732.50	515,732.50	12,032.50
Productos	169,592.00	0.00	169,592.00	126,009.93	126,009.93	-43,582.07
Aprovechamientos	6,434.00	0.00	6,434.00	0.00	0.00	-6,434.00
Ingresos por Venta de Bienes, Prestación de Servicios y Otros Ingresos	0.00	0.00	0.00	0.00	0.00	0.00
Participaciones, Aportaciones, Convenios, Incentivos Derivados de la Colaboración Fiscal y Fondos Distintos de Aportaciones	48,095,127.00	0.00	48,095,127.00	47,838,101.07	47,838,101.07	-257,025.93
Transferencias, Asignaciones, Subsidios y Subvenciones, y Pensiones y Jubilaciones	0.00	0.00	0.00	0.00	0.00	0.00
Ingresos Derivados de Financiamientos	0.00	0.00	0.00	0.00	0.00	0.00
Total	49,219,895.00	0.00	49,219,895.00	48,934,203.50	48,934,203.50	
				Ingresos excedentes		-285,691.50

Rubro de Ingresos / Fuente de Financiamiento	Ingreso					Diferencia
	Estimado	Ampliaciones / (Reducciones)	Modificado	Devengado	Recaudado	
Ingresos del Poder Ejecutivo Federal o Estatal y de los Municipios	49,219,895.00	0.00	49,219,895.00	48,934,203.50	48,934,203.50	-285,691.50
Impuestos	445,042.00	0.00	445,042.00	454,360.00	454,360.00	9,318.00
Cuotas y Aportaciones de Seguridad Social	0.00	0.00	0.00	0.00	0.00	0.00
Contribuciones de Mejoras	0.00	0.00	0.00	0.00	0.00	0.00
Derechos	503,700.00	0.00	503,700.00	515,732.50	515,732.50	12,032.50
Productos	169,592.00	0.00	169,592.00	126,009.93	126,009.93	-43,582.07
Aprovechamientos	6,434.00	0.00	6,434.00	0.00	0.00	-6,434.00
Participaciones, Aportaciones, Convenios, Incentivos Derivados de la Colaboración Fiscal y Fondos Distintos de Aportaciones	48,095,127.00	0.00	48,095,127.00	47,838,101.07	47,838,101.07	-257,025.93
Transferencias, Asignaciones, Subsidios y Subvenciones, y Pensiones y Jubilaciones	0.00	0.00	0.00	0.00	0.00	0.00
Ingresos de los Entes Públicos de los Poderes Legislativo y Judicial, de los Organos Autónomos y del Sector Paraestatal o Paramunicipal, así como de las Empresas Públicas del Estado	0.00	0.00	0.00	0.00	0.00	0.00
Cuotas y Aportaciones de Seguridad Social	0.00	0.00	0.00	0.00	0.00	0.00
Productos	0.00	0.00	0.00	0.00	0.00	0.00
Ingresos por Venta de Bienes, Prestación de Servicios y Otros Ingresos	0.00	0.00	0.00	0.00	0.00	0.00
Transferencias, Asignaciones, Subsidios y Subvenciones, y Pensiones y Jubilaciones	0.00	0.00	0.00	0.00	0.00	0.00
Ingresos derivados de financiamiento	0.00	0.00	0.00	0.00	0.00	0.00
Ingresos Derivados de Financiamientos	0.00	0.00	0.00	0.00	0.00	0.00
Total	49,219,895.00	0.00	49,219,895.00	48,934,203.50	48,934,203.50	
				Ingresos excedentes		-285,691.50



PRESIDENCIA MUNICIPAL
HUATLATLAUCA,
PUE.
2024 - 2027

[Handwritten Signature]

ING. JAVIER VAZQUEZ RODRIGUEZ
 PRESIDENTE MUNICIPAL

[Handwritten Signature]
 C. BRENDA GISELLE TORRES GIL
 TESORERA MUNICIPAL



TESORERÍA MUNICIPAL
H. AYUNTAMIENTO DE HUATLATLAUCA,
PUE.
2024 - 2027

C. ROSA TOXTLE OSORIO
 SECRETARÍA DEL AYUNTAMIENTO

[Handwritten Signature]



SECRETARÍA DEL AYUNTAMIENTO DE HUATLATLAUCA,
PUE.
2024 - 2027



Cuenta Pública 2025
MUNICIPIO DE HUATLATLAUCA
Estado Analítico del Ejercicio del Presupuesto de Egresos
Clasificación Administrativa
Del 1 de Enero al 31 de Diciembre de 2025
(Cifras en Pesos)

Concepto	Egresos					Subejercicio
	Aprobado	Ampiaciones/ (Reducciones)	Modificado	Devengado	Pagado	
Sin Ramo/Dependencia	49,219,895.00	769,422.94	49,989,317.94	49,907,404.40	45,090,816.99	81,913.54
PRESIDENCIA MUNICIPAL	2,380,260.00	0.00	2,380,260.00	2,645,280.86	2,645,280.86	-265,020.86
TESORERIA MUNICIPAL	17,327,501.00	0.00	17,327,501.00	19,339,213.43	19,339,213.43	-2,011,712.43
DIRECCIÓN DE OBRAS PÚBLICAS	27,412,134.00	769,422.94	28,181,556.94	27,292,943.27	22,476,355.86	888,613.67
SEGURIDAD PÚBLICA	2,100,000.00	0.00	2,100,000.00	629,966.84	629,966.84	1,470,033.16
Total del Egreso	49,219,895.00	769,422.94	49,989,317.94	49,907,404.40	45,090,816.99	81,913.54

ING. JAVIER VAZQUEZ RODRIGUEZ
PRESIDENTE MUNICIPAL

C. BRENDA GISELLE TORRES GIL
TESORERA MUNICIPAL

C. ROSA TOXTLE OSORIO
SECRETARIA DEL AYUNTAMIENTO



PRESIDENCIA
MUNICIPAL
HUATLATLAUCA,
PUE.
2024 - 2027



TESORERIA
MUNICIPAL
H. AYUNTAMIENTO
DE
HUATLATLAUCA,
PUE.



SECRETARIA DEL
AYUNTAMIENTO
DE
HUATLATLAUCA,
PUE.
2024 - 2027



Cuenta Pública 2025
Sector Paraestatal del Gobierno (Federal/Estatal/Municipal) de MUNICIPIO DE HUATLATLAUCA
Estado Analítico del Ejercicio del Presupuesto de Egresos
Clasificación Administrativa
Del 1 de Enero al 31 de Diciembre de 2025
(Cifras en Pesos)

Concepto	Egresos					Subejercicio
	Aprobado	Ampliaciones/ (Reducciones)	Modificado	Devengado	Pagado	
Entidades Paraestatales y Fideicomisos No Empresariales y No Financieros	0.00	0.00	0.00	0.00	0.00	0.00
Instituciones Públicas de la Seguridad Social	0.00	0.00	0.00	0.00	0.00	0.00
Entidades Paraestatales Empresariales No Financieras con Participación Estatal Mayoritaria	0.00	0.00	0.00	0.00	0.00	0.00
Fideicomisos Empresariales No Financieros con Participación Estatal Mayoritaria	0.00	0.00	0.00	0.00	0.00	0.00
Entidades Paraestatales Empresariales Financieras Monetarias con Participación Estatal Mayoritaria	0.00	0.00	0.00	0.00	0.00	0.00
Entidades Paraestatales Empresariales Financieras No Monetarias con Participación Estatal Mayoritaria	0.00	0.00	0.00	0.00	0.00	0.00
Fideicomisos Financieros Públicos con Participación Estatal Mayoritaria	0.00	0.00	0.00	0.00	0.00	0.00
Entidades Paramunicipales (En Sus Diferentes Clasificaciones)	0.00	0.00	0.00	0.00	0.00	0.00
Total del Egreso	0.00	0.00	0.00	0.00	0.00	0.00

ING. JAVIER VAZQUEZ RODRIGUEZ
PRESIDENTE MUNICIPAL

C. BRENDA GISELLE TORRES GIL
TESORERA MUNICIPAL



TESORERÍA MUNICIPAL
H. AYUNTAMIENTO DE HUATLATLAUCA, PUE.
2024 - 2027

C. ROSA TOXTLE OSORIO
SECRETARÍA DEL AYUNTAMIENTO



SECRETARÍA DEL AYUNTAMIENTO DE HUATLATLAUCA, PUE.
2024 - 2027


PRESIDENCIA MUNICIPAL HUATLATLAUCA

27



Cuenta Pública 2025
Gobierno (Federal/Estatal/Municipal) de MUNICIPIO DE HUATLATLAUCA
Estado Analítico del Ejercicio del Presupuesto de Egresos
Clasificación Administrativa
Del 1 de Enero al 31 de Diciembre de 2025
(Cifras en Pesos)

Concepto	Egresos					Subejercicio
	Aprobado	Ampliaciones/ (Reducciones)	Modificado	Devengado	Pagado	
Poder Ejecutivo	49,219,895.00	769,422.94	49,989,317.94	49,907,404.40	45,090,816.99	81,913.54
Poder Legislativo	0.00	0.00	0.00	0.00	0.00	0.00
Poder Judicial	0.00	0.00	0.00	0.00	0.00	0.00
Órganos Autónomos	0.00	0.00	0.00	0.00	0.00	0.00
Total del Egreso	49,219,895.00	769,422.94	49,989,317.94	49,907,404.40	45,090,816.99	81,913.54



ING. JAVIER VAZQUEZ RODRIGUEZ
PRESIDENTE MUNICIPAL

[Handwritten Signature]

C. BRENDA GISELLE TORRES GIL
TESORERA MUNICIPAL

PRESIDENCIA
MUNICIPAL
HUATLATLAUCA,
PUE.
2024 - 2027



TESORERÍA
MUNICIPAL
H. AYUNTAMIENTO
DE
HUATLATLAUCA,
PUE.
2024 - 2027

C. ROSA TOXTLE OSORIO
SECRETARÍA DEL AYUNTAMIENTO

[Handwritten Signature]



SECRETARÍA DEL
AYUNTAMIENTO
DE
HUATLATLAUCA,
PUE.
2024 - 2027



Cuenta Pública 2025
MUNICIPIO DE HUATLATLAUCA
Estado Analítico del Ejercicio del Presupuesto de Egresos
Clasificación por Objeto del Gasto (Capítulo y Concepto)
Del 1 de Enero al 31 de Diciembre de 2025
(Cifras en Pesos)

Concepto	Egresos					Subejercicio
	Aprobado	Ampliaciones/ (Reducciones)	Modificado	Devengado	Pagado	
Maquinaria, Otros Equipos y Herramientas	0.00	0.00	0.00	0.00	0.00	0.00
Activos Biológicos	0.00	0.00	0.00	0.00	0.00	0.00
Bienes Inmuebles	0.00	0.00	0.00	0.00	0.00	0.00
Activos Intangibles	0.00	0.00	0.00	0.00	0.00	0.00
Inversión Pública	26,616,743.00	-193,952.00	26,422,791.00	24,932,605.82	20,116,018.41	1,490,185.18
Obra Pública en Bienes de Dominio Público	26,616,743.00	-193,952.00	26,422,791.00	24,932,605.82	20,116,018.41	1,490,185.18
Obra Pública en Bienes Propios	0.00	0.00	0.00	0.00	0.00	0.00
Proyectos Productivos y Acciones de Fomento	0.00	0.00	0.00	0.00	0.00	0.00
Inversiones Financieras y Otras Provisiones	0.00	0.00	0.00	0.00	0.00	0.00
Inversiones Para el Fomento de Actividades Productivas	0.00	0.00	0.00	0.00	0.00	0.00
Acciones y Participaciones de Capital	0.00	0.00	0.00	0.00	0.00	0.00
Compra de Títulos y Valores	0.00	0.00	0.00	0.00	0.00	0.00
Concesión de Préstamos	0.00	0.00	0.00	0.00	0.00	0.00
Inversiones en Fideicomisos, Mandatos y Otros Análogos	0.00	0.00	0.00	0.00	0.00	0.00
Otras Inversiones Financieras	0.00	0.00	0.00	0.00	0.00	0.00
Provisiones para Contingencias y Otras Erogaciones Especiales	0.00	0.00	0.00	0.00	0.00	0.00
Participaciones y Aportaciones	0.00	0.00	0.00	0.00	0.00	0.00
Participaciones	0.00	0.00	0.00	0.00	0.00	0.00
Aportaciones	0.00	0.00	0.00	0.00	0.00	0.00
Convenios	0.00	0.00	0.00	0.00	0.00	0.00
Deuda Pública	0.00	0.00	0.00	0.00	0.00	0.00
Amortización de la Deuda Pública	0.00	0.00	0.00	0.00	0.00	0.00
Intereses de la Deuda Pública	0.00	0.00	0.00	0.00	0.00	0.00
Comisiones de la Deuda Pública	0.00	0.00	0.00	0.00	0.00	0.00
Gastos de la Deuda Pública	0.00	0.00	0.00	0.00	0.00	0.00
Costo por Coberturas	0.00	0.00	0.00	0.00	0.00	0.00
Apoyos Financieros	0.00	0.00	0.00	0.00	0.00	0.00
Adeudos de Ejercicios Fiscales Anteriores (Adefas)	0.00	0.00	0.00	0.00	0.00	0.00
Total del Egreso	49,219,895.00	769,422.94	49,989,317.94	49,907,404.40	45,090,816.99	81,913.54

ING. JAVIER VAZQUEZ RODRIGUEZ *
 PRESIDENTE MUNICIPAL

C. BRENDA GISELLE TORRES GIL
 TESORERA MUNICIPAL

C. ROSA TOXTLE OSORIO
 SECRETARIA DEL AYUNTAMIENTO





Cuenta Pública 2025
MUNICIPIO DE HUATLATLAUCA
Estado Analítico del Ejercicio del Presupuesto de Egresos
Clasificación Económica (por Tipo de Gasto)
Del 1 de Enero al 31 de Diciembre de 2025
(Cifras en Pesos)

Concepto	Egresos					Subejercicio
	Aprobado	Ampliaciones/ (Reducciones)	Modificado	Devengado	Pagado	
Gasto Corriente	22,053,152.00	42,316.80	22,095,468.80	23,458,740.44	23,458,740.44	-1,363,271.64
Gasto de Capital	27,166,743.00	727,106.14	27,893,849.14	26,448,663.96	21,632,076.55	1,445,185.18
Amortización de la Deuda y Disminución de Pasivos	0.00	0.00	0.00	0.00	0.00	0.00
Pensiones y Jubilaciones	0.00	0.00	0.00	0.00	0.00	0.00
Participaciones	0.00	0.00	0.00	0.00	0.00	0.00
Total del Egreso	49,219,895.00	769,422.94	49,989,317.94	49,907,404.40	45,090,816.99	81,913.54



ING. JAVIER VAZQUEZ RODRIGUEZ
PRESIDENTE MUNICIPAL

C. BRENDA GISELLE TORRES GIL
TESORERA MUNICIPAL



TESORERÍA
MUNICIPAL
H. AYUNTAMIENTO
DE
HUATLATLAUCA,
PUE.
2024 - 2027

PRESIDENCIA
MUNICIPAL
HUATLATLAUCA,
PUE.
2024 - 2027

C. ROSA TOXTLE OSORIO
SECRETARÍA DEL AYUNTAMIENTO



SECRETARÍA DEL
AYUNTAMIENTO
DE
HUATLATLAUCA,
PUE.
2024 - 2027



Cuenta Pública 2025
MUNICIPIO DE HUATLATLAUCA
Estado Analítico del Ejercicio del Presupuesto de Egresos
Clasificación Funcional (Finalidad y Función)
Del 1 de Enero al 31 de Diciembre de 2025
(Cifras en Pesos)

Concepto	Egresos					Subejercicio
	Aprobado	Ampliaciones/ (Reducciones)	Modificado	Devengado	Pagado	
Gobierno	21,807,761.00	0.00	21,807,761.00	22,614,461.13	22,614,461.13	-806,700.13
Legislación	0.00	0.00	0.00	0.00	0.00	0.00
Justicia	2,100,000.00	0.00	2,100,000.00	629,966.84	629,966.84	1,470,033.16
Coordinación de la Política de Gobierno	0.00	0.00	0.00	0.00	0.00	0.00
Relaciones Exteriores	0.00	0.00	0.00	0.00	0.00	0.00
Asuntos Financieros y Hacendarios	17,327,501.00	0.00	17,327,501.00	19,339,213.43	19,339,213.43	-2,011,712.43
Seguridad Nacional	0.00	0.00	0.00	0.00	0.00	0.00
Asuntos de Orden Público y de Seguridad Interior	0.00	0.00	0.00	0.00	0.00	0.00
Otros Servicios Generales	2,380,260.00	0.00	2,380,260.00	2,645,280.86	2,645,280.86	-265,020.86
Desarrollo Social	27,412,134.00	769,422.94	28,181,556.94	27,292,943.27	22,476,355.86	888,613.67
Protección Ambiental	0.00	0.00	0.00	0.00	0.00	0.00
Vivienda y Servicios a la Comunidad	0.00	0.00	0.00	0.00	0.00	0.00
Salud	0.00	0.00	0.00	0.00	0.00	0.00
Recreación, Cultura y Otras Manifestaciones Sociales	0.00	0.00	0.00	0.00	0.00	0.00
Educación	0.00	0.00	0.00	0.00	0.00	0.00
Protección Social	0.00	0.00	0.00	0.00	0.00	0.00
Otros Asuntos Sociales	27,412,134.00	769,422.94	28,181,556.94	27,292,943.27	22,476,355.86	888,613.67
Desarrollo Económico	0.00	0.00	0.00	0.00	0.00	0.00
Asuntos Económicos, Comerciales y Laborales en General	0.00	0.00	0.00	0.00	0.00	0.00
Agropecuaria, Silvicultura, Pesca y Caza	0.00	0.00	0.00	0.00	0.00	0.00
Combustibles y Energía	0.00	0.00	0.00	0.00	0.00	0.00
Minería, Manufacturas y Construcción	0.00	0.00	0.00	0.00	0.00	0.00
Transporte	0.00	0.00	0.00	0.00	0.00	0.00
Comunicaciones	0.00	0.00	0.00	0.00	0.00	0.00
Turismo	0.00	0.00	0.00	0.00	0.00	0.00
Ciencia, Tecnología e Innovación	0.00	0.00	0.00	0.00	0.00	0.00
Otras Industrias y Otros Asuntos Económicos	0.00	0.00	0.00	0.00	0.00	0.00
Otras no Clasificadas en Funciones Anteriores	0.00	0.00	0.00	0.00	0.00	0.00
Transacciones de la Deuda Publica / Costo Financiero de la Deuda	0.00	0.00	0.00	0.00	0.00	0.00
Transferencias, Participaciones y Aportaciones entre Diferentes Niveles y Ordenes de Gobierno	0.00	0.00	0.00	0.00	0.00	0.00
Saneamiento del Sistema Financiero	0.00	0.00	0.00	0.00	0.00	0.00
Adeudos de Ejercicios Fiscales Anteriores	0.00	0.00	0.00	0.00	0.00	0.00
Total del Egreso	49,219,895.00	769,422.94	49,989,317.94	49,907,404.40	45,090,816.99	81,913.54



ING. JAVIER VAZQUEZ RODRIGUEZ
PRESIDENTE MUNICIPAL

C. BRENDA GISELLE TORRES GIL
TESORERA MUNICIPAL



TESORERÍA MUNICIPAL
H. AYUNTAMIENTO DE HUATLATLAUCA, PUE.
2024 - 2027

C. ROSA TOXILE OSORIO
SECRETARÍA DEL AYUNTAMIENTO



SECRETARÍA DEL AYUNTAMIENTO DE HUATLATLAUCA, PUE.
2024 - 2027

PRESIDENCIA MUNICIPAL HUATLATLAUCA, PUE.
2024 - 2027



Cuenta Pública 2025
MUNICIPIO DE HUATLATLAUCA
Intereses de la Deuda
Del 1 de Enero al 31 de Diciembre de 2025
(Cifras en Pesos)

Identificación de Crédito o Instrumento	Devengado	Pagado
Créditos Bancarios		
Total de intereses de Créditos Bancarios	0.0	0.0
Otros Instrumentos de Deuda		
Total de intereses de Otros Instrumentos de Deuda	0.00	0.00
TOTAL	0.00	0.00

ING. JAVIER VAZQUEZ RODRIGUEZ
PRESIDENTE MUNICIPAL

C. ROSA TOXTLE OSORIO
SECRETARIA DEL AYUNTAMIENTO

C. BRENDA GISSELLE TORRES GIL
TESORERA MUNICIPAL

ESTADOS UNIDOS MEXICANOS

TESORERÍA MUNICIPAL
H. AYUNTAMIENTO DE HUATLATLAUCA, PUE.
2024 - 2027

ESTADOS UNIDOS MEXICANOS

SECRETARÍA DEL AYUNTAMIENTO DE HUATLATLAUCA, PUE.
2024 - 2027

PRESIDENCIA MUNICIPAL
HUATLATLAUCA, PUE.
2024 - 2027



Cuenta Pública 2025
MUNICIPIO DE HUATLATLAUCA
Indicadores de Postura Fiscal
Del 1 de Enero al 31 de Diciembre de 2025
(Cifras en pesos)

Concepto	Estimado/Aprobado	Devengado	Recaudado/Pagado
I. Ingresos Presupuestarios	49,219,895.00	48,934,203.50	48,934,203.50
1. Ingresos del Gobierno de la Entidad Federativa	49,219,895.00	48,934,203.50	48,934,203.50
2. Ingresos del Sector Paraestatal	0.00	0.00	0.00
II. Egresos Presupuestarios	49,219,895.00	49,907,404.40	45,090,816.99
3. Egresos del Gobierno de la Entidad Federativa	49,219,895.00	49,907,404.40	45,090,816.99
4. Egresos del Sector Paraestatal	0.00	0.00	0.00
III. Balance Presupuestario (Superávit o Déficit) (III = I - II)	0.00	-973,200.90	3,843,386.51

Concepto	Estimado/Aprobado	Devengado	Recaudado/Pagado
III. Balance presupuestario (Superávit o Déficit)	0.00	-973,200.90	3,843,386.51
IV. Intereses, Comisiones y Gastos de la Deuda	0.00	0.00	0.00
V. Balance Primario (Superávit o Déficit) (V= III + IV)	0.00	-973,200.90	3,843,386.51

Concepto	Estimado/Aprobado	Devengado	Recaudado/Pagado
A. Financiamiento	0.00	0.00	0.00
B. Amortización de la deuda	0.00	0.00	0.00
C. Financiamiento Neto	0.00	0.00	0.00

ING. JAVIER VAZQUEZ RODRIGUEZ
 PRESIDENTE MUNICIPAL

C. ROSA TOXTLE OSORIO
 SECRETARIA DEL AYUNTAMIENTO



C. BRENDA GISELLE TORRES GIL
 TESORERA MUNICIPAL



TESORERÍA
 MUNICIPAL
 H. AYUNTAMIENTO
 DE
 HUATLATLAUCA,
 PUE.
 2024 - 2027



SECRETARÍA DE
 AYUNTAMIENTO
 DE
 HUATLATLAUCA,
 PUE.
 2024 - 2027

PRESIDENCIA
 MUNICIPAL
 HUATLATLAUCA,
 PUE.
 2024 - 2027



Cuenta Pública 2025
MUNICIPIO DE HUATLATLAUCA
Gasto por Categoría Programática
Del 1 de Enero al 31 de Diciembre de 2025
(Cifras en Pesos)

Concepto	Egresos					Subejercicio
	Aprobado	Ampliaciones/ (Reducciones)	Modificado	Devengado	Pagado	
Programas	49,219,895.00	769,422.94	49,989,317.94	49,907,404.40	45,090,816.99	81,913.54
Subsidios: Sector Social y Privado o Entidades Federativas y Municipios	0.00	0.00	0.00	0.00	0.00	0.00
Subsidios sujetos a Reglas de Operación	0.00	0.00	0.00	0.00	0.00	0.00
Subsidios sujetos a Lineamientos de Operación	0.00	0.00	0.00	0.00	0.00	0.00
Bienes, Servicios e Infraestructura Pública	49,219,895.00	769,422.94	49,989,317.94	49,907,404.40	45,090,816.99	81,913.54
Provisión de Bienes Públicos	0.00	0.00	0.00	0.00	0.00	0.00
Prestación de Servicios Públicos	49,219,895.00	769,422.94	49,989,317.94	49,907,404.40	45,090,816.99	81,913.54
Proyectos de Inversión en Infraestructura y Obra Pública	0.00	0.00	0.00	0.00	0.00	0.00
Desempeño de las Funciones de Gobierno	0.00	0.00	0.00	0.00	0.00	0.00
Funciones de las Fuerzas Armadas	0.00	0.00	0.00	0.00	0.00	0.00
Fomento, Promoción y Servicios para el Desarrollo Económico y Social	0.00	0.00	0.00	0.00	0.00	0.00
Regulación y supervisión	0.00	0.00	0.00	0.00	0.00	0.00
Atención a desastres por eventos naturales	0.00	0.00	0.00	0.00	0.00	0.00
Articulación, coordinación e instrumentación de políticas públicas	0.00	0.00	0.00	0.00	0.00	0.00
Investigación y desarrollo	0.00	0.00	0.00	0.00	0.00	0.00
Servicios de protección y conservación ambiental	0.00	0.00	0.00	0.00	0.00	0.00
Administrativos y de Apoyo a la Gestión Presupuestaria	0.00	0.00	0.00	0.00	0.00	0.00
Apoyo para el desarrollo de las funciones de gobierno	0.00	0.00	0.00	0.00	0.00	0.00
Apoyo al buen gobierno y mejoramiento de la gestión	0.00	0.00	0.00	0.00	0.00	0.00
Provisiones y reasignaciones presupuestarias específicos	0.00	0.00	0.00	0.00	0.00	0.00
Operaciones ajenas	0.00	0.00	0.00	0.00	0.00	0.00
Compromisos, Cumplimiento de Obligaciones y otras Aportaciones	0.00	0.00	0.00	0.00	0.00	0.00
Participaciones a entidades federativas y municipios	0.00	0.00	0.00	0.00	0.00	0.00
Costo financiero, deuda o apoyos a deudores y ahorradores de la banca	0.00	0.00	0.00	0.00	0.00	0.00
Adeudos de ejercicios fiscales anteriores (ADEFAS)	0.00	0.00	0.00	0.00	0.00	0.00
Aportaciones Federales	0.00	0.00	0.00	0.00	0.00	0.00
Pensiones y jubilaciones	0.00	0.00	0.00	0.00	0.00	0.00
Obligaciones de cumplimiento de resolución jurisdiccional	0.00	0.00	0.00	0.00	0.00	0.00
Aportaciones a la seguridad social	0.00	0.00	0.00	0.00	0.00	0.00
Aportaciones a fondos de estabilización	0.00	0.00	0.00	0.00	0.00	0.00
Aportaciones a fondos de inversión y reestructura de pensiones	0.00	0.00	0.00	0.00	0.00	0.00
Total del Egreso	49,219,895.00	769,422.94	49,989,317.94	49,907,404.40	45,090,816.99	81,913.54



ING. JAVIER VAZQUEZ RODRIGUEZ
PRESIDENTE MUNICIPAL

C. BRENDA GISELLE TORRES GIL
TESORERA MUNICIPAL

PRESIDENCIA MUNICIPAL HUATLATLAUCA, PUE. 2024 - 2027



TESORERÍA MUNICIPAL H. AYUNTAMIENTO DE HUATLATLAUCA, PUE.

C. ROSA TOXTLE OSORIO
SECRETARIA DEL AYUNTAMIENTO



SECRETARÍA DEL AYUNTAMIENTO DE HUATLATLAUCA, PUE. 2024 - 2027