

15 DE ENERO DE 2024

OFICIO No. MHP/DOP/2024/29

LIC. CHRISTIAN SAMUEL LAVADORES ALVARES
COORDINADOR GENERAL DE PLANEACIÓN, SEGUIMIENTO Y EVALUACIÓN
DE LA SECRETARÍA DE BIENESTAR
PRESENTE

Con fundamento en lo dispuesto en el artículo 115 de la Constitución Política de los Estados Unidos Mexicanos; artículo 78 de la Ley Orgánica Municipal, y para dar cumplimiento a los Lineamientos para informar sobre los recursos federales transferidos a las entidades federativas, municipios y demarcaciones territoriales del Distrito Federal, y de operación de los recursos del Ramo General 33, publicados el 25 de abril de 2013 en el Diario Oficial de la Federación; solicito de la manera más atenta, sean revisados y en su caso validados los **folios de las obras** de los Fondos de Aportaciones FISMDF y FORTAMUNDF, que se registraron en los **Módulos de, Ejercicio del Gasto, Destino del Gasto e Indicadores**, a través del Sistema de Recursos Federales Transferidos (SRFT) del Portal del Módulo de Seguridad de Soluciones de Negocio (MSSN) de la Secretaría de Hacienda y Crédito Público (SHCP), correspondiente al **4ºto. Trimestre del ejercicio 2023**.

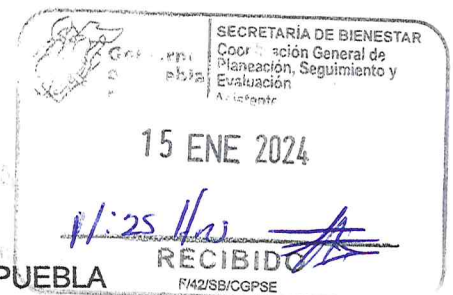
Anexo al presente en formato impreso, el listado de folios registrados en los módulos, Ejercicio del Gasto (plantilla) y formato de Indicadores.

Sin más por el momento, le envío un cordial saludo y me reitero a sus órdenes.

ATENTAMENTE

ING. JAVIER VAZQUEZ RODRIGUEZ

PRESIDENTE MUNICIPAL DE HUATLATLAUCA, PUEBLA



Archivo. Control de Gestión.

Con Humildad y Experiencia

FISM-DF

FOLIO SISTEMA SHCP	No. MIDS	No. DE OBRA	NOMBRE DE OBRA O ACCIÓN	LOCALIDAD	APROBADO	MODIFICADO	MINISTRADO	COMPROMETIDO	DEVENGADO	EJERCIDO	PAGADO	AVANCE FÍSICO	AVANCE FINANCIERO	UNIDAD DE MEDIDA	CANTIDAD	OBSERVACIONES
PUE230402289282	304063	23/FAISMUN/06	MANTENIMIENTO DE CAMINO SACA COSECHAS DEL EJIDO ALVARO OBREGON, HUATLATLAUCA, PUEBLA.	ALVARO OBREGON	\$638,400.20	\$638,400.20	\$638,400.20	\$638,400.20	\$638,400.20	\$638,400.20	\$638,400.20	100%	100.00%	M3	2006.0	OBRA TERMINADA Y OPERANDO
PUE230402315721	417188	23/FAISMUN/05	CONSTRUCCION DE MURO DE CONTENCIÓN PARA EXPLANADA EN TECHADO DE USOS MÚLTIPLES, EN LA LOCALIDAD DE TEPETZITZINTLA MUNICIPIO DE HUATLATLAUCA, PUEBLA	TEPETZITZINTLA	\$1,039,086.36	\$1,039,086.36	\$1,039,086.36	\$1,039,086.36	\$1,039,086.36	\$1,039,086.36	\$1,039,086.36	100%	100.00%	M3	960.00	OBRA TERMINADA Y OPERANDO
PUE230402331803	385612	23/FISM/14	REHABILITACIÓN DE ALCANTARILLADO SANITARIO EN VARIAS CALLES, DE LA LOCALIDAD DE QUETZALAPA SAN BALTAZAR QUETZALAPA, MUNICIPIO DE HUATLATLAUCA, PUEBLA	SAN BALTAZAR QUETZALAPA	\$549,621.72	\$549,621.72	\$549,621.72	\$549,621.72	\$549,621.72	\$549,621.72	\$549,621.72	100%	100.00%	ML	1000.00	EL MUNICIPIO APORTO SOLO DEL FAISMUN \$549,621.72 CON GOBIERNO DEL ESTADO DE PUEBLA
PUE230402289332	304464	23/FAISMUN/07	CONSTRUCCION DE SISTEMAS DE CAPTACION DE AGUA PLUVIAL EN LAS LOCALIDADES DE COPALCOTITLA, TEMPEXQUIXTLA, TEPANACITLA GUADALUPE TEPANACITLA, SANTO TOMÁS ATLIXILIHUIAN, CHIMALA, AHUATEMPAN SAN LUCAS AHUATEMPAN, SAN NICOLÁS ATLALPAN, COLONIA PEMEX EN EL MUNICIPIO DE HUATLATLAUCA, PUEBLA	OPALCOTITLA, TEMPEXQUIXTLA, TEPANACITLA GUADALUPE TEPANACITLA, SANTO TOMÁS ATLIXILIHUIAN, CHIMALA, AHUATEMPAN SAN	\$1,727,619.13	\$1,727,619.13	\$1,727,619.13	\$1,727,619.13	\$1,727,619.13	\$1,727,619.13	\$1,727,619.13	100%	100.00%	M3	4436.00	OBRA TERMINADA Y OPERANDO
PUE230402289319	304332	23/FAISMUN/09	MANTENIMIENTO DE RED DE AGUA POTABLE DE LA CALLE MANUEL AVILA CAMACHO EN LA LOCALIDAD DE TEPANACITLA, HUATLATLAUCA, PUEBLA	TEPANACITLA	\$267,787.54	\$267,787.54	\$267,787.54	\$267,787.54	\$267,787.54	\$267,787.54	\$267,787.54	100%	100.00%	ML	600.00	OBRA TERMINADA Y OPERANDO
PUE230402331802	385418	23/FISM/12	CONSTRUCCION DE PAVIMENTO CON ADOQUIN DE LA CALLE MANUEL AVILA CAMACHO, INICIANDO EN CALLE REFORMA CON UNA LONGITUD DE 600 METROS, EN LA LOCALIDAD DE TEPANACITLA GUADALUPE TEPANACITLA, MUNICIPIO DE HUATLATLAUCA, EN EL ESTADO DE PUEBLA	TEPANACITLA	\$966,167.78	\$966,167.78	\$966,167.78	\$966,167.78	\$966,167.78	\$966,167.78	\$966,167.78	100%	100.00%	M2	4200.00	OBRA TERMINADA Y OPERANDO FUE APORTACION CON GOBIERNO DEL ESTADO DE PUEBLA EL MUNICIPIO APORTO DEL FAISMUN \$ 966,167.78
PUE230402331801	384933	23/FISM/13	CONSTRUCCION DE PAVIMENTO CON ADOQUIN DE LA CALLE GALEANA PARTIENDO DE LA CALLE BENITO JUAREZ HASTA 524.79 METROS, EN LA LOCALIDAD DE AHUATEMPAN SAN LUCAS AHUATEMPAN, MUNICIPIO DE HUATLATLAUCA, EN EL ESTADO DE PUEBLA	SAN LUCAS AHUATEMPAN	\$854,395.58	\$854,395.58	\$854,395.58	\$854,395.58	\$854,395.58	\$854,395.58	\$854,395.58	100%	100.00%	M2	3673.25	OBRA TERMINADA Y OPERANDO ESTA OBRA FUE APORTACION CON GOBIERNO DEL ESTADO DE PUEBLA EL MUNICIPIO APORTO DEL FAISMUN \$ 854,395.58
PUE230402308004	384358	23/FAISMUN/08	CONSTRUCCION DE TRAMO CARRETERO DEL MUNICIPIO DE HUATLATLAUCA AL MUNICIPIO DE COATZINGO, DEL CADENAMIENTO KM 5 MAS 200 AL KM 7 MAS 200 DE 1.94 KMS DE LONGITUD, LOCALIDADES BENEFICIADAS SANTA MARIA OCCUACAN SAN PABLO ZOYATITLANAPAN MUNICIPIO DE HUATLATLAUCA, PUEBLA	SAN PABLO ZOYATITLANAPAN	\$4,993,456.80	\$4,993,456.80	\$4,993,456.80	\$4,993,456.80	\$4,993,456.80	\$4,993,456.80	\$4,993,456.80	100%	100.00%	M2	13580.00	OBRA TERMINADA Y OPERANDO
PUE230402315710	417147	23/FAISMUN/11	CONSTRUCCION DE ADOQUINAMIENTO DE LA CALLE IGNACIO ZARAGOZA ENTRE JUZGADO Y CALLE ADOFO RUIZ CORTINES DE LA LOCALIDAD DE COPALCOTITLA, EN EL MUNICIPIO DE HUATLATLAUCA, PUEBLA	COPALCOTITLA	\$751,187.22	\$751,187.22	\$751,187.22	\$751,187.22	\$751,187.22	\$751,187.22	\$751,187.22	100%	100.00%	M2	1422.00	OBRA TERMINADA Y OPERANDO EN ESTA OBRA SE APLICARON LOS RENDIMIENTOS DE FAISMUN \$18,046.98
PUE230402314915	414131	23/FAISMUN/10	CONSTRUCCION DE PUENTE DEL CAMINO SACA COSECHAS DE LA LOCALIDAD DE BAIXTLA TEMPEXQUIXTLA, MUNICIPIO DE HUATLATLAUCA, PUEBLA	BAIXTLA TEMPEXQUIXTLA	\$825,466.22	\$825,466.22	\$825,466.22	\$825,466.22	\$825,466.22	\$825,466.22	\$825,466.22	100%	100.00%	PUENTE	1.00	OBRA TERMINADA Y OPERANDO
PUE230402289158	303503	23/FISM/04	CONSTRUCCION DE ADOQUINAMIENTO DE LA CALLE BENITO JUAREZ DEL 0 KM AL 0 MAS 350 KM, EN LA LOCALIDAD DE SAN NICOLAS ATLALPAN MUNICIPIO DE HUATLATLAUCA, PUEBLA	SAN NICOLAS ATLALPAN	\$1,840,829.04	\$1,840,829.04	\$1,840,829.04	\$1,840,829.04	\$1,840,829.04	\$1,840,829.04	\$1,840,829.04	100%	100.00%	M2	2429.00	OBRA TERMINADA Y OPERANDO
PUE230202227113	103390	23/FISM/01	CONSTRUCCION DE ADOQUINAMIENTO DE LA CALLE LIBERTAD Y BENITO JUAREZ DE LA LOCALIDAD DE TEPETZITZINTLA, MUNICIPIO DE HUATLATLAUCA PUEBLA	TEPETZITZINTLA	\$2,704,192.85	\$2,704,192.85	\$2,704,192.85	\$2,704,192.85	\$2,704,192.85	\$2,704,192.85	\$2,704,192.85	100%	100.00%	M2	3187.0	OBRA TERMINADA Y OPERANDO
PUE230202227161	103769	23/FISM/02	CONSTRUCCION DE CONCRETO HIDRAULICO EN LA CALLE FRANCISCO VILLA ENTRE CARRETERA CHIMALA-TEPETZITZINTLA Y CALLE CUAUHTEMOC DE LA LOCALIDAD DE TOCHMATZINTLA DEL MUNICIPIO DE HUATLATLAUCA PUEBLA	TOCHMATZINTLA	\$1,497,139.95	\$1,497,139.95	\$1,497,139.95	\$1,497,139.95	\$1,497,139.95	\$1,497,139.95	\$1,497,139.95	100%	100.00%	M2	1207.0	OBRA TERMINADA Y OPERANDO
PUE230202227181	103887	23/FISM/03	CONSTRUCCION DE ADOQUINAMIENTO DE LA CALLE CHAMIZAL ENTRE CALLE ADOFO LOPEZ MATEOS Y MANUEL AVILA CAMACHO DE LA LOCALIDAD DE HUATLATLAUCA, MUNICIPIO DE HUATLATLAUCA PUEBLA	HUATLATLAUCA	\$624,540.57	\$624,540.57	\$624,540.57	\$624,540.57	\$624,540.57	\$624,540.57	\$624,540.57	100%	100.00%	M2	762.0	OBRA TERMINADA Y OPERANDO

FOLIO SISTEMA SHCP	No. MIDS	No. DE OBRA	NOMBRE DE OBRA O ACCIÓN	LOCALIDAD	APROBADO	MODIFICADO	MINISTRADO	COMPROMETIDO	DEVENGADO	EJERCIDO	PAGADO	AVANCE FÍSICO	AVANCE FINANCIERO	UNIDAD DE MEDIDA	CANTIDAD	OBSERVACIONES
PUE230402315710	417147	23/FAISMUN/11	CONSTRUCCIÓN DE ADOQUINAMIENTO DE LA CALLE IGNACIO ZARAGOZA ENTRE JUZGADO Y CALLE ADOLFO RUIZ CORTINES DE LA LOCALIDAD DE COPALCOTITLA, EN EL MUNICIPIO DE HUATLATLAUCA, PUEBLA	COPALCOTITLA	\$272,475.84	\$272,475.84	\$272,475.84	\$272,475.84	\$272,475.84	\$272,475.84	\$272,475.84	100%	100%	M2		LA OBRA SE ENCUENTRA TERMINADA Y OPERANDO
TMP_PUE230402335750		23/FORTAMUN/06	MANTENIMIENTO DE ALUMBRADO PUBLICO DE VARIAS LOCALIDADES DEL MUNICIPIO DE HUATLATLAUCA	HUATLATLAUCA	\$ 690,800.00	\$ 690,800.00	\$ 690,800.00	\$ 690,800.00	\$ 690,800.00	\$ 690,800.00	\$ 690,800.00	100%	100%	LUMINARI	1140	LA OBRA SE ENCUENTRA TERMINADA Y OPERANDO
TMP_PUE230402335760		23/PARTICIPACIONES-FORTAMUN/07	CONSTRUCCION DE ADOQUINAMIENTO DE LA CALLE REFORMA ENTRE CALLE 20 DE NOVIEMBRE Y VICENTE GUERRERO DE LA LOCALIDAD DE HUATLATLAUCA MUNICIPIO DE HUATLATLAUCA, PUEBLA	HUATLATLAUCA	\$ 452,750.00	\$ 452,750.00	\$ 452,750.00	\$ 452,750.00	\$ 452,750.00	\$ 452,750.00	\$ 452,750.00	100%	100%	M2	734.98	LA OBRA SE ENCUENTRA TERMINADA Y OPERANDO (ESTA OBRA ES CON RECURSOS TAMBIÉN DE PARTICIPACIONES \$224250.00 Y FORTAMUN \$452,750.00 DANDO UN MONTO TOTAL DE CONTRATO \$697,000.00)
TMP_PUE230102211002	NO APLICA	23/FORTAMUN/01	CONSTRUCCION DE BARRA PERIMETRAL DE PANTEN MUNICIPAL EN LA LOCALIDAD DE TEPEXQUIXTLA, MUNICIPIO DE HUATLATLAUCA PUEBLA	TEMPEXQUIXTLA	\$ 990,000.00	\$ 990,000.00	\$ 990,000.00	\$ 990,000.00	\$ 990,000.00	\$ 990,000.00	\$ 990,000.00	100%	100%	M3	243	LA OBRA SE ENCUENTRA TERMINADA Y OPERANDO
TMP_PUE230202232869	NO APLICA	23/FORTAMUN/03	MANTENIMIENTO Y CONSERVACION DE LAS CALLES LOS MATEOS, OVANDO, CUAUHTEMOC Y CAMINO REAL A SAN JUAN EN LA LOCALIDAD DE TOCHMATZINTLA, HUATLATLAUCA, PUEBLA	TOCHMATZINTLA	\$ 975,702.39	\$ 975,702.39	\$ 975,702.39	\$ 975,702.39	\$ 975,702.39	\$ 975,702.39	\$ 975,702.39	100%	100%	M3	4530	LA OBRA SE ENCUENTRA TERMINADA Y OPERANDO
TMP_PUE230302268440	NO APLICA	23/FORTAMUN/05	CONSTRUCCIÓN DE ADOQUINAMIENTO DE LAS PRIVADAS SIN NOMBRE ENTRE CALLE LIBERTAD E IGLESIA CATÓLICA EN LA LOCALIDAD DE CHIMALA, MUNICIPIO DE HUATLATLAUCA, PUEBLA.	CHIMALA	\$ 734,165.15	\$ 734,165.15	\$ 734,165.15	\$ 734,165.15	\$ 734,165.15	\$ 734,165.15	\$ 734,165.15	100%	100%	M2	914.85	LA OBRA SE ENCUENTRA TERMINADA Y OPERANDO

MUNICIPIO DE HUATLATLAUCA
FORMATO BASE PARA LA VALIDACION EN EL SISTEMA DE RECURSOS FEDERALES TRANSFERIDOS (SRFT)
INDICADORES 2023

FAIS MUNICIPAL Y DE LAS DEMARCACIONES TERRITORIALES DEL DISTRITO FEDERAL (FISM)

Porcentaje de Otros Proyectos registrados en la MIDS

Método de Cálculo	Período	PLANEADO			ALCANZADA			Justificación de Variaciones
		Meta Planeada	Numerador	Denominador	Meta Alcanzada	Numerador	Denominador	
(Sumatoria de otros proyectos registrados en la MIDS al trimestre correspondiente/ Sumatorias de proyectos totales registrados en la MIDS al trimestre correspondiente)*100	1er. Trimestre	0.00	0	0	0.00	0	0	NO SE REGISTRARON PROYECTOS CORRESPONDIENTES A OTROS PROYECTOS EN LA MIDS.
	2do. Trimestre	0.00	0	5	0.00	0	3	NO SE REGISTRARON PROYECTOS CORRESPONDIENTES A OTROS PROYECTOS EN LA MIDS.
	3er. Trimestre	0.00	0	12	0.00	0	3	NO SE REGISTRARON PROYECTOS CORRESPONDIENTES A OTROS PROYECTOS EN LA MIDS.
	4to. Trimestre	0.00	0	20	0.00	0	14	NO SE REGISTRARON PROYECTOS CORRESPONDIENTES A OTROS PROYECTOS EN LA MIDS.

Porcentaje de Proyectos de contribución directa registrados en la MIDS

Método de Cálculo	Período	PLANEADO			ALCANZADA			Justificación de Variaciones
		Meta Planeada	Numerador	Denominador	Meta Alcanzada	Numerador	Denominador	
(Sumatoria de proyectos de contribución directa registrados en la MIDS al trimestre correspondiente/ Sumatorias de proyectos totales registrados en la MIDS al trimestre correspondiente)*100	1er. Trimestre	0.00	0	0	0.00	0	0	NO SE REGISTRARON PROYECTOS DE CONTRIBUCION DIRECTA YA QUE NO SE REGISTRARON OBRAS EN LA MIDS.
	2do. Trimestre	40.00	2	5	0.00	0	3	NO SE REGISTRARON PROYECTOS DE CONTRIBUCION DIRECTA YA QUE NO SE REGISTRARON OBRAS EN LA MIDS.
	3er. Trimestre	33.33	4	12	0.00	0	3	NO SE REGISTRARON PROYECTOS DE CONTRIBUCION DIRECTA YA QUE NO SE REGISTRARON OBRAS EN LA MIDS.
	4to. Trimestre	35.00	7	20	42.86	6	14	NO SE ALCANZA LA META YA QUE SE MODIFICO LA PROGRAMACION

Porcentaje de proyectos complementarios registrados en la MIDS

Método de Cálculo	Período	PLANEADO			ALCANZADA			Justificación de Variaciones
		Meta Planeada	Numerador	Denominador	Meta Alcanzada	Numerador	Denominador	
(Sumatoria de proyectos complementarios registrados en la MIDS al trimestre correspondiente/ Sumatorias de proyectos totales registrados en la MIDS al trimestre correspondiente)*100	1er. Trimestre	0.00	0	0	0.00	0	0	NO SE REGISTRARON PROYECTOS COMPLEMENTARIOS EN LA MATRIZ DE INVERSION PARA EL DESARROLLO SOCIAL YA QUE NO REGISTRAMOS OBRAS EN LA MIDS.
	2do. Trimestre	60.00	3	5	100.00	3	3	NO SE ALCANZA LA META YA QUE SOLO DE HAN REGISTRADO TRES OBRAS COMPLEMENTARIAS
	3er. Trimestre	66.67	8	12	100.00	3	3	NO SE ALCANZA LA META YA QUE SOLO DE HAN REGISTRADO TRES OBRAS COMPLEMENTARIAS
	4to. Trimestre	65.00	13	20	57.14	8	14	NO SE ALCANZA LA META YA QUE SE MODIFICO LA PROGRAMACION

FONDO DE APORTACIONES PARA EL FORTALECIMIENTO DE LOS MUNICIPIOS (FORTAMUN)

Porcentaje de recursos FORTAMUN recibidos por municipios y demarcaciones territoriales de la Ciudad de México

Método de Cálculo	Periodo	PLANEADO			ALCANZADA			Justificación de Variaciones
		Meta Planeada	Numerador	Denominador	Meta Alcanzada	Numerador	Denominador	
(Recursos transferidos del FORTAMUN al municipio o demarcación territorial de la Ciudad de México/ Monto anual aprobado del FORTAMUN en el municipio o demarcación territorial de la Ciudad de México)*100	1er. Trimestre	16.6667	904165	5424991	16.6667	904165	5424991	SE LOGRA LA META ALCANZADA, YA QUE SE CONSIDERAN LOS RECURSOS MINISTRADOS AL MUNICIPIO DURANTE EL PRIMER TRIMESTRE
	2do. Trimestre	41.6667	2260413	5424991	41.6667	2,260,413	5424991	SE LOGRA LA META ALCANZADA, YA QUE SE CONSIDERAN LOS RECURSOS MINISTRADOS AL MUNICIPIO DURANTE EL PRIMER TRIMESTRE
	3er. Trimestre	66.6667	3616661	5424991	66.6667	3616661	5424991	SE LOGRA LA META ALCANZADA, YA QUE SE CONSIDERAN LOS RECURSOS MINISTRADOS AL MUNICIPIO DURANTE EL PRIMER TRIMESTRE
	4to. Trimestre	100.0000	5424991	5424991	100.0000	5424991	5424991	SE CUMPLE LA META SE GASTO LO PROGRAMADO

Índice de Aplicación Prioritaria de Recursos

Método de Cálculo	Periodo	PLANEADO			ALCANZADA			Justificación de Variaciones
		Meta Planeada	Numerador	Denominador	Meta Alcanzada	Numerador	Denominador	
((Gasto ejercido en Obligaciones Financieras + Gasto ejercido en Pago por Derechos de Agua + Gasto ejercido en Seguridad Pública + Gasto ejercido en Inversión) / (Gasto total ejercido del FORTAMUN DF)) * 100	4to. Trimestre	100.00	5424991	5424991	100.00	5424991	5424991	SE CUMPLE LA META SE GASTO LO PROGRAMADO

Índice en el Ejercicio de Recursos

Método de Cálculo	Periodo	PLANEADO			ALCANZADA			Justificación de Variaciones
		Meta Planeada	Numerador	Denominador	Meta Alcanzada	Numerador	Denominador	
(Gasto ejercido del FORTAMUN DF por el municipio o demarcación territorial / Monto anual aprobado del FORTAMUN DF al municipio o demarcación territorial)*100	1er. Trimestre	16.67	904165	5424991	16.65	903165	5424991	DURANTE EL PRIMER TRIMESTRE, SE CUMPLE LA META YA QUE SE GASTO LO PROGRAMADO
	2do. Trimestre	41.67	2260413	5424991	41.24	2237368	5424991	DURANTE EL PRIMER TRIMESTRE, SE CUMPLE LA META YA QUE SE GASTO LO PROGRAMADO
	3er. Trimestre	66.67	3616661	5424991	57.49	3118746	5424991	NO SE CUMPLE LA META, SOLO SE PAGO UNA OBRA
	4to. Trimestre	100.00	5424991	5424991	100.00	5424991	5424991	SE CUMPLE LA META SE GASTO LO PROGRAMADO

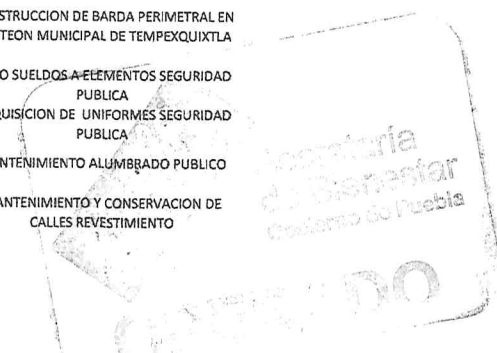
Índice de Dependencia Financiera

Método de Cálculo	Periodo	PLANEADO			ALCANZADA			Justificación de Variaciones
		Meta Planeada	Numerador	Denominador	Meta Alcanzada	Numerador	Denominador	
(Recursos ministrados del FORTAMUN DF al municipio o demarcación territorial / Ingresos propios registrados por el municipio o demarcación territorial del Distrito Federal)	2do. Trimestre	4.18	\$ 2,260,413.00	\$ 540,783.00	4.70	\$ 2,260,413.00	\$ 481,163.00	POR CADA PESO DE FORTAMUN NECESITAMOS 4.70 PESOS DE PARTICIPACIONES, PARA SOLVENTAR LOS GASTOS DEL MUNICIPIO
	4to. Trimestre	5.98	\$ 5,424,991.00	\$ 907,737.00	6.06	5424991	\$ 895,083.00	POR CADA PESO DE FORTAMUN NECESITAMOS 6.06 PESOS DE PARTICIPACIONES, PARA SOLVENTAR LOS GASTOS DEL MUNICIPIO

Tasa de variación del ingreso disponible del municipio o demarcación territorial de la Ciudad de México

Método de Cálculo	Periodo	PLANEADO			ALCANZADA			Justificación de Variaciones
		Meta Planeada	Numerador	Denominador	Meta Alcanzada	Numerador	Denominador	
[(Ingreso disponible municipal o de la demarcación territorial de la Ciudad de México en el año t / Ingreso disponible municipal o de la demarcación territorial de la Ciudad de México del año t-1)]*100	4to Trimestre	0.57	\$ 19,335,435.00	\$ 19,225,579.00	17.63	\$ 22,738,618.00	\$ 19,330,407.00	LA TASA DE VARIACION ES DE 17.63

Entidad	Municipio	Tipo de Registro	Ciclo de Recurso	Tipo de Recurso	Clave Ramo	Modalidad	Pograma presupuestario	Programa Fondo Convenio - Especifico	Institucion Ejecutora	Rendimiento Financiero	Reintegro	Tipo de Gasto	Partida	Aprobado	Modificado	Recaudado (Ministrado)	Comprometido	Devengado	Ejercido	Pagado	Observaciones	
21	70	1	2023	2	33	1	4	FAIS Municipal y de las Demarcaciones Territoriales del Distrito Federal	1	18046.96	0											
		2										2	613	7704737.6	817409.26	817409.26	817409.26	817409.26	817409.26	817409.26	REHABILITACION DE UN AGUA PATABLE Y UN DRENAJE	
		2										2	614	11557106.4	10277539.4	10277539.4	10277539.4	10277539.4	10277539.4	10277539.4	CONSTRUCCION DE SEIS ADOQUINAMIENTOS Y UN PAVIMENTO HIDRAULICO Y UNA EXPLANADA DE UN TECHADO.LOS RENDIMIENTOS SE APLICARON EN UN ADOQUINAMIENTO DE LA LOCALIDAD DE COPALCOTITLA	
		2										2	441	0	1727619.13	1727619.13	1727619.13	1727619.13	1727619.13	1727619.13	CAPTADORES DE AGUA PLUVIAL	
		2										2	615	0	6457323.22	6457323.22	6457323.22	6457323.22	6457323.22	6457323.22	CONSTRUCCION DE UN TRAMO CARRETERO Y CONSTRUCCION DE UN PUENTE PEATONAL Y REHABILITACION DE UN CAMINO SACA COSECHAS	
21	70	1	2023	2	33	1	5	FORTAMUN	1	4317.85	0											
		2										1	311	3876000	209939	209939	209939	209939	209939	209939	ALUMBRADO PUBLICO	
		2										1	283	60726	0	0	0	0	0	0	0	PARTIDA CANCELADA
		2										2	614	1488265	1459390.99	1459390.99	1459390.99	1459390.99	1459390.99	1459390.99	CONSTRUCCION DE UN ADOQUINAMIENTO	
		2										2	612	0	990000	990000	990000	990000	990000	990000	CONSTRUCCION DE BANDA PERIMETRAL EN PANTEON MUNICIPAL DE TEMPEXQUITLA	
		2										1	113	0	1042750.47	1042750.47	1042750.47	1042750.47	1042750.47	1042750.47	PAGO SUELDOS A ELEMENTOS SEGURIDAD PUBLICA	
		2										1	271	0	60726	60726	60726	60726	60726	60726	ADQUISICION DE UNIFORMES SEGURIDAD PUBLICA	
		2										2	246	0	690800	690800	690800	690800	690800	690800	MANTENIMIENTO ALUMBRADO PUBLICO	
		2										2	615	0	975702.39	975702.39	975702.39	975702.39	975702.39	975702.39	MANTENIMIENTO Y CONSERVACION DE CALLES REVESTIMIENTO	



Entidad	Municipio	Tipo de Registro	Ciclo de Recurso	Tipo de Recurso	Descripción Ramo	Clave Ramo	Descripción Programa	Clave Programa	Programa Fondo Convenio Especifico	Dependencia Ejecutora	Rendimiento Financiero	Reintegro	Tipo de Gasto	Partida	Aprobado	Modificado	Recaudado (Ministrado)	Comprometido	Devengado	Ejercido	Pagado	Pagado SHCP	Pagado EF	ESTATUS	Observaciones (Captura)		
Puebla	Huatlatlauca	Programa presupuestario	2023	FEDERALES (APORTACIONES, SUBSIDIOS Y CONVENIOS)	Aportaciones Federales para Entidades Federativas y Municipios	33	FAIS Municipal y de las Demarcaciones Territoriales del Distrito Federal	1004	Sin Especificar	Sin Especificar	18046.96	0		Total del Programa Presupuestario	19261844	19279890.96	19279890.96	19279890.96	19279890.96	19279890.96	19279890.96	N/A	19261844				
Puebla	Huatlatlauca	Partida genérica	2023	FEDERALES (APORTACIONES, SUBSIDIOS Y CONVENIOS)	Aportaciones Federales para Entidades Federativas y Municipios	33	FAIS Municipal y de las Demarcaciones Territoriales del Distrito Federal	1004	FAIS Municipal y de las Demarcaciones Territoriales del Distrito Federal	Municipio de Huatlatlauca			2 - Gasto de Inversión	441 - Ayudas sociales a personas	0	1727619.13	1727619.13	1727619.13	1727619.13	1727619.13	1727619.13	1727619.13	N/A	N/A	Validado	CAPTADORES DE AGUA PLUVIAL	
Puebla	Huatlatlauca	Partida genérica	2023	FEDERALES (APORTACIONES, SUBSIDIOS Y CONVENIOS)	Aportaciones Federales para Entidades Federativas y Municipios	33	FAIS Municipal y de las Demarcaciones Territoriales del Distrito Federal	1004	FAIS Municipal y de las Demarcaciones Territoriales del Distrito Federal	Municipio de Huatlatlauca			2 - Gasto de Inversión	613 - Construcción de obras para el abastecimiento de agua, petróleo, gas, electricidad y telecomunicaciones	7704737.6	817409.26	817409.26	817409.26	817409.26	817409.26	817409.26	817409.26	817409.26	N/A	N/A	Validado	REHABILITACION DE UN AGUA PATABLE Y UN DRENAJE
Puebla	Huatlatlauca	Partida genérica	2023	FEDERALES (APORTACIONES, SUBSIDIOS Y CONVENIOS)	Aportaciones Federales para Entidades Federativas y Municipios	33	FAIS Municipal y de las Demarcaciones Territoriales del Distrito Federal	1004	FAIS Municipal y de las Demarcaciones Territoriales del Distrito Federal	Municipio de Huatlatlauca			2 - Gasto de Inversión	614 - División de terrenos y construcción de obras de urbanización	11557106.4	10277539.35	10277539.35	10277539.35	10277539.35	10277539.35	10277539.35	10277539.35	10277539.35	N/A	N/A	Validado	CONSTRUCCION DE SEIS ADOQUINAMIENTOS Y UN PAVIMENTO HIDRAULICO Y UNA EXPLANADA DE UN TECHADO.LOS RENDIMIENTOS SE APLICARON EN UN ADOQUINAMIENTO DE LA LOCALIDAD DE COPALCOTITLA
Puebla	Huatlatlauca	Partida genérica	2023	FEDERALES (APORTACIONES, SUBSIDIOS Y CONVENIOS)	Aportaciones Federales para Entidades Federativas y Municipios	33	FAIS Municipal y de las Demarcaciones Territoriales del Distrito Federal	1004	FAIS Municipal y de las Demarcaciones Territoriales del Distrito Federal	Municipio de Huatlatlauca			2 - Gasto de Inversión	615 - Construcción de vías de comunicación	0	6457323.22	6457323.22	6457323.22	6457323.22	6457323.22	6457323.22	6457323.22	6457323.22	N/A	N/A	Validado	CONSTRUCCION DE UN TRAMO CARRETERO Y CONSTRUCCION DE UN PUENTE PEATONAL Y REHABILITACION DE UN CAMINO SACA COSECHAS



Entidad	Municipio	Tipo de Registro	Ciclo de Recurso	Tipo de Recurso	Descripción Ramo	Clave Ramo	Descripción Programa	Clave Programa	Programa Fondo Convenio - Especifico	Dependencia Ejecutora	Rendimiento Financiero	Reintegro	Tipo de Gasto	Partida	Aprobado	Modificado	Recaudado (Ministrado)	Comprometido	Devengado	Ejercido	Pagado	Pagado SHCP	Pagado EF	ESTATUS	Observaciones (Captura)	
Puebla	Huatlatlauca	Programa presupuestario	2023	FEDERALES (APORTACIONES, SUBSIDIOS Y CONVENIOS)	Aportaciones Federales para Entidades Federativas y Municipios	33	FORTAMUN	1005	Sin Especificar	Sin Especificar	4317.85	0		Total del Programa Presupuestario	5424991	5429308.85	5429308.85	5429308.85	5429308.85	5429308.85	5429308.85	N/A	5424991			
Puebla	Huatlatlauca	Partida genérica	2023	FEDERALES (APORTACIONES, SUBSIDIOS Y CONVENIOS)	Aportaciones Federales para Entidades Federativas y Municipios	33	FORTAMUN	1005	FORTAMUN	Municipio de Huatlatlauca			1 - Gasto corriente	311 - Energía eléctrica	3876000	209939	209939	209939	209939	209939	209939	N/A	N/A	Validado	ALUMBRADO PUBLICO	
Puebla	Huatlatlauca	Partida genérica	2023	FEDERALES (APORTACIONES, SUBSIDIOS Y CONVENIOS)	Aportaciones Federales para Entidades Federativas y Municipios	33	FORTAMUN	1005	FORTAMUN	Municipio de Huatlatlauca			2 - Gasto de Inversión	246 - Material eléctrico y electrónico	0	690800	690800	690800	690800	690800	690800	690800	N/A	N/A	Validado	MANTENIMIENTO ALUMBRADO PUBLICO
Puebla	Huatlatlauca	Partida genérica	2023	FEDERALES (APORTACIONES, SUBSIDIOS Y CONVENIOS)	Aportaciones Federales para Entidades Federativas y Municipios	33	FORTAMUN	1005	FORTAMUN	Municipio de Huatlatlauca			1 - Gasto corriente	113 - Sueldos base al personal permanente	0	1042750.47	1042750.47	1042750.47	1042750.47	1042750.47	1042750.47	1042750.47	N/A	N/A	Validado	PAGO SUELDOS A ELEMENTOS SEGURIDAD PUBLICA
Puebla	Huatlatlauca	Partida genérica	2023	FEDERALES (APORTACIONES, SUBSIDIOS Y CONVENIOS)	Aportaciones Federales para Entidades Federativas y Municipios	33	FORTAMUN	1005	FORTAMUN	Municipio de Huatlatlauca			2 - Gasto de Inversión	612 - Edificación no habitacional	0	990000	990000	990000	990000	990000	990000	990000	N/A	N/A	Validado	CONSTRUCCION DE BARRA PERIMETRAL EN PANTEON MUNICIPAL DE TEMREXQUIXTLA
Puebla	Huatlatlauca	Partida genérica	2023	FEDERALES (APORTACIONES, SUBSIDIOS Y CONVENIOS)	Aportaciones Federales para Entidades Federativas y Municipios	33	FORTAMUN	1005	FORTAMUN	Municipio de Huatlatlauca			2 - Gasto de Inversión	614 - División de terrenos y construcción de obras de urbanización	1488265	1459390.99	1459390.99	1459390.99	1459390.99	1459390.99	1459390.99	1459390.99	N/A	N/A	Validado	CONSTRUCCION DE UN ADQUINAMIENTO



Puebla	Huatlatlauca	Partida genérica	2023	FEDERALES (APORTACIONES, SUBSIDIOS Y CONVENIOS)	Aportaciones Federales para Entidades Federativas y Municipios	33	FORTAMUN	1005	FORTAMUN	Municipio de Huatlatlauca	2 - Gasto de Inversión	615 - Construcción de vías de comunicación	0	975702.39	975702.39	975702.39	975702.39	975702.39	975702.39	N/A	N/A	Validado	MANTENIMIENTO Y CONSERVACION DE CALLES REVESTIMIENTO	
Puebla	Huatlatlauca	Partida genérica	2023	FEDERALES (APORTACIONES, SUBSIDIOS Y CONVENIOS)	Aportaciones Federales para Entidades Federativas y Municipios	33	FORTAMUN	1005	FORTAMUN	Municipio de Huatlatlauca	1 - Gasto corriente	271 - Vestuario y uniformes	0	60726	60726	60726	60726	60726	60726	60726	N/A	N/A	Validado	ADQUISICION DE UNIFORMES SEGURIDAD PUBLICA
Puebla	Huatlatlauca	Partida genérica	2023	FEDERALES (APORTACIONES, SUBSIDIOS Y CONVENIOS)	Aportaciones Federales para Entidades Federativas y Municipios	33	FORTAMUN	1005	FORTAMUN	Municipio de Huatlatlauca	1 - Gasto corriente	283 - Prendas de protección para seguridad pública y nacional	60726	0	0	0	0	0	0	0	N/A	N/A	Validado	PARTIDA CANCELADA



2023	4	PUE230402331802	Proyecto de inversión	4830838.91	21	Puebla	70	Huatlatlauca	Proyecto de Inversión de Infraestructura Social	Transportes y vialidades	Sin identificar	Secretaría de Planeación y Finanzas	385418	S	130	150	0	0	1	{meta 1: {unidad_medicada: Metros Cuadrados, meta: 4200.0, meta_modificada: 200.0}}	{geo1: {cve_municipio: 070, localidad: 11, direccion: CALLE MANUEL AVILA CAMACHO PUEBLO TEPANACITLA (GUADALUPE TEPANACITLA), 75396 TEPANACITLA (GUADALUPE TEPANACITLA), HUATLATLAUCA PUEBLA ENTRE CALLE REFORMA Y, CALLE {geo1: {cve_municipio: 070, localidad: 11, direccion: CALLE MANUEL AVILA CAMACHO PUEBLO TEPANACITLA (GUADALUPE TEPANACITLA), 75396 TEPANACITLA (GUADALUPE TEPANACITLA), HUATLATLAUCA PUEBLA ENTRE CALLE REFORMA Y, CALLE	01-07-2023	10-10-2023	4830838.91	4830838.9	4830838.9	4830838.91	4830838.9	{ctto1: {tipo_obra: :Obra, numero_c: (233 1802 ontrato:O {met /pro P/LPE017/ a1: yect SA/SI- (unido_INI 20230219, ad_m CIO, contratista edida 2331 :GOBIERN :Metr 802/ O DEL os proy ESTADO Cuad ecto Terminado Validado avances DE rados _FIN, PUEBLA, , 2331 convocant avan 802/ e:MUNICI ce:42 proy PIO DE 00.0) ecto HUATLATL } _PR AUCA, OCES monto:48 30838.91, importe_ {ctto1: {tipo_obra :Obra, numero_c: {228 9319 ontrato:M /pro HP- {met yect DOP/FAIS a1: o_INI MUN2023 {unido CIO, /09, ad_m 2289 contratista edida 319/ :DELGADIL :Metr proy ecto Terminado Validado avances LO NABOR os 319/ S.A. DE lineal _FIN, C.V., es, 2289 convocant avan 319/ e:MUNICI ce:60 proy PIO DE 0.0}} ecto HUATLATL AUCA, OCES monto:26 7787.54, importe_ {ctto1: {tipo_obra :Obra, numero_c: /pro yect o_PR OCES 8004 HP- {met O, DOP/LP- a1: 2308 {unido 004/ ad_m proy edida ecto :FIRLA :Metr _INI CONSTRU os _CIC 2308 EDIFICACI rados , proy ONES S.A. DE C.V., avan ecto e:MUNICI ce:13 _FIN, PIO DE 580.0 2308 HUATLATL } 004/ AUCA, proy monto:49 93456.8, importe_ OCES modificad O}}
2023	4	PUE230402289319	Proyecto de inversión	267787.54	21	Puebla	70	Huatlatlauca	Proyecto de Inversión de Infraestructura Social	Agua y saneamiento	Sin identificar	Municipio de Huatlatlauca	304332	S	85	80	0	0	1	{meta 1: {unidad_medicada: Metros lineales, meta: 600.0, meta_modificada: 600.0}}	{geo1: {cve_municipio: 070, localidad: 11, direccion: CALLE MANUEL AVILA CAMACHO PUEBLO TEPANACITLA (GUADALUPE TEPANACITLA), 75396 TEPANACITLA (GUADALUPE TEPANACITLA), HUATLATLAUCA PUEBLA ENTRE CARRETERA A TEPANACITLA {geo1: {cve_municipio: 070, localidad: 14, direccion: CARRETERA MUNICIPAL LIBRE 75389 TRAMO SAN PABLO ZOYATITLANA PAN - COATZINGO KILÓMETRO 7 + 200 PUEBLO SAN PABLO ZOYATITLANA PAN, 75389 SAN PABLO ZOYATITLANA PAN, HUATLATLAUCA PUEBLA ENTRE CARRETERA	21-08-2023	19-09-2023	267787.54	267787.54	267787.54	267787.54	267787.54	{ctto1: {tipo_obra: :Obra, numero_c: {228 9319 ontrato:M /pro HP- {met yect DOP/FAIS a1: o_INI MUN2023 {unido CIO, /09, ad_m 2289 contratista edida 319/ :DELGADIL :Metr proy ecto Terminado Validado avances LO NABOR os 319/ S.A. DE lineal _FIN, C.V., es, 2289 convocant avan 319/ e:MUNICI ce:60 proy PIO DE 0.0}} ecto HUATLATL AUCA, OCES monto:26 7787.54, importe_ {ctto1: {tipo_obra :Obra, numero_c: /pro yect o_PR OCES 8004 HP- {met O, DOP/LP- a1: 2308 {unido 004/ ad_m proy edida ecto :FIRLA :Metr _INI CONSTRU os _CIC 2308 EDIFICACI rados , proy ONES S.A. DE C.V., avan ecto e:MUNICI ce:13 _FIN, PIO DE 580.0 2308 HUATLATL } 004/ AUCA, proy monto:49 93456.8, importe_ OCES modificad O}}
2023	4	PUE230402308004	Proyecto de inversión	4993456.8	21	Puebla	70	Huatlatlauca	Proyecto de Inversión de Infraestructura Social	Transportes y vialidades	Sin identificar	Municipio de Huatlatlauca	384358	S	800	900	0	0	1	{meta 1: {unidad_medicada: Metros Cuadrados, meta: 13580.0, meta_modificada: 3580.0}}	{geo1: {cve_municipio: 070, localidad: 14, direccion: CARRETERA MUNICIPAL LIBRE 75389 TRAMO SAN PABLO ZOYATITLANA PAN - COATZINGO KILÓMETRO 7 + 200 PUEBLO SAN PABLO ZOYATITLANA PAN, 75389 SAN PABLO ZOYATITLANA PAN, HUATLATLAUCA PUEBLA ENTRE CARRETERA	30-09-2023	28-12-2023	4993456.8	4993456.8	4993456.8	4993456.8	4993456.8	{ctto1: {tipo_obra: :Obra, numero_c: /pro yect o_PR OCES 8004 HP- {met O, DOP/LP- a1: 2308 {unido 004/ ad_m proy edida ecto :FIRLA :Metr _INI CONSTRU os _CIC 2308 EDIFICACI rados , proy ONES S.A. DE C.V., avan ecto e:MUNICI ce:13 _FIN, PIO DE 580.0 2308 HUATLATL } 004/ AUCA, proy monto:49 93456.8, importe_ OCES modificad O}}



Year	Month	Project ID	Project Name	Amount	City	State	Municipality	Project Type	Category	Sub-category	Geo1	Start Date	End Date	Value 1	Value 2	Value 3	Value 4	Value 5	Value 6	Value 7	Value 8	Value 9	Value 10	Status	Notes	
2023	4	PUE230402289158	Proyecto de Inversión CONSTRUCCION DE ADOQUINAMIENTO DE LA CALLE BENITO JUAREZ DEL 0 KM AL 0 MAS 350 KM, EN LA LOCALIDAD DE SAN NICOLAS ATLALPAN MUNICIPIO DE HUATLATLAUCA, PUEBLA. - 303503	1840829.04	21	Puebla	Huatlatlauca	Proyecto de Inversión de Infraestructura Social	Transportes y vialidades	Sin identificar	Municipio de Huatlatlauca	303503	S	80	60	0	0	0	0	0	0	0	0	0	Terminado	Validado avances
2023	4	PUE230402314915	Proyecto de Inversión CONSTRUCCION DE PUENTE DEL CAMINO SACA COSECHAS DE LA LOCALIDAD DE BAIXTLA TEMPEXQUIXTLA, MUNICIPIO DE HUATLATLAUCA, PUEBLA. - 414131	825466.22	21	Puebla	Huatlatlauca	Proyecto de Inversión de Infraestructura Social	Transportes y vialidades	Sin identificar	Municipio de Huatlatlauca	414131	S	80	50	0	0	0	0	0	0	0	0	0	Terminado	Validado avances
2023	4	PUE230402331803	Proyecto de inversión REHABILITACIÓN DE ALCANTARILLADO SANITARIO EN VARIAS CALLES, DE LA LOCALIDAD DE QUETZALAPA SAN BALTAZAR QUETZALAPA, MUNICIPIO DE HUATLATLAUCA, PUEBLA - 385612	2242456.64	21	Puebla	Huatlatlauca	Proyecto de Inversión de Infraestructura Social	Agua y saneamiento	Sin identificar	Secretaría de Infraestructura	385612	S	120	100	0	0	0	0	0	0	0	0	0	Terminado	Validado avances



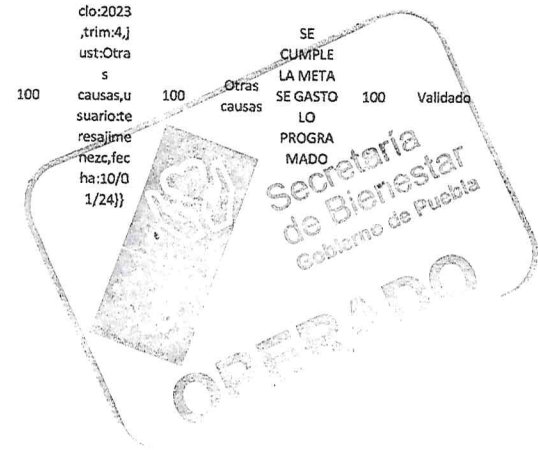
Ciclo	Periodo	Trimestre	Entidad Federativa	Municipio	Ramo	Unidad	Programa Presupuestario	Nombre del Programa	Grupo Funcional	Función	Subfunción	Actividad Institucional	Clave del Indicador	Nombre del Indicador	Definición del Indicador	Método de Cálculo	Nivel del Indicador	Frecuencia de Medición	Unidad de Medida	Tipo	Dimensión del Indicador	Sentido	Meta programada	Justificación	Meta Modificada	Justificación	Realizado en el Periodo	Justificación	Detalle	Avance (%)	Flujo
2023	4	4	Puebla	Huatlatlauca	33 - Aportaciones Federales para Entidades Federativas y Municipios	416 - Dirección General de Programación y Presupuesto A	1004	FAIS Municipal y de las Demarcaciones Territoriales del Distrito Federal	2 - Desarrollo Social	2 - Vivienda y Servicios a la Comunidad	7 - Desarrollo Regional	5 - Fondo de Aportaciones para la Infraestructura Social	178220	Porcentaje de otros proyectos registrados en la MIDS	Permite conocer el número de otros proyectos (proyectos PRODIM, proyectos de Gastos Indirectos y Proyectos Especiales) registrados en la MIDS para su ejecución durante el año. La clasificación de proyectos Complementarios puede ser consultada en el Catálogo FAIS 2016. Todo proyecto no considerado en el Catálogo como directo o complementario puede considerarse como proyecto especial	(Sumatoria de otros proyectos registrados la MIDS al trimestre correspondiente /Sumatoria de proyectos totales registrados en la MIDS al trimestre correspondiente) *100	Actividad	Trimestral	Porcentaje	Gestión	Eficacia	Descendente	0		0		0	Otras causas	NO SE REGISTRARON PROYECTOS CORRESPONDIENTES A OTROS PROYECTOS EN LA MIDS.	100	Validado
2023	4	4	Puebla	Huatlatlauca	33 - Aportaciones Federales para Entidades Federativas y Municipios	416 - Dirección General de Programación y Presupuesto A	1004	FAIS Municipal y de las Demarcaciones Territoriales del Distrito Federal	2 - Desarrollo Social	2 - Vivienda y Servicios a la Comunidad	7 - Desarrollo Regional	5 - Fondo de Aportaciones para la Infraestructura Social	181467	Porcentaje de proyectos de contribución directa registrados en la MIDS	Permite conocer la proporción de proyectos clasificados como de contribución directa en el Catálogo FAIS (proyectos de servicios básicos, calidad y espacios de la vivienda, salud, educación y alimentación) respecto del total de proyectos que han sido registrados en la MIDS para su ejecución durante el año. La clasificación de proyectos Directos puede ser consultada en el Catálogo FAIS 2016	(Sumatoria de proyectos de contribución directa registrados en la MIDS al trimestre correspondiente /Sumatoria de proyectos totales registrados en la MIDS al trimestre correspondiente) *100	Actividad	Trimestral	Porcentaje	Gestión	Eficacia	Ascendente	35		35		42.85714	Otras causas	NO SE ALCANZA LA META YA QUE SE MODIFICÓ LA PROGRAMACION	122.45	Validado
2023	4	4	Puebla	Huatlatlauca	33 - Aportaciones Federales para Entidades Federativas y Municipios	416 - Dirección General de Programación y Presupuesto A	1004	FAIS Municipal y de las Demarcaciones Territoriales del Distrito Federal	2 - Desarrollo Social	2 - Vivienda y Servicios a la Comunidad	7 - Desarrollo Regional	5 - Fondo de Aportaciones para la Infraestructura Social	182653	Porcentaje de proyectos Complementarios registrados en la MIDS	Permite conocer el número de proyectos clasificados como complementarios en el Catálogo FAIS (educación, urbanización, infraestructura productiva, saneamiento) y que han sido registrados en la MIDS para su ejecución durante el año. La clasificación de proyectos Complementarios puede ser consultada en el Catálogo FAIS 2016	(Sumatoria de proyectos complementarios registrados en la MIDS al trimestre correspondiente /Sumatoria de proyectos totales registrados en la MIDS al trimestre correspondiente) *100	Actividad	Trimestral	Porcentaje	Gestión	Eficacia	Descendente	65		65		57.14286	Otras causas	NO SE ALCANZA LA META YA QUE SE MODIFICÓ LA PROGRAMACION	113.75	Validado

{just
1:{ci
clo:
202
3,tri
m:4,
just:
m:4,
just:
Otra
s
caus
as,u
suar
io:t
eres
ajim
ene
zc,f
ech
a:10
/01/
24}}




Ciclo	Periodo	Trimestre	Entidad Federativa	Municipio	Ramo	Unidad	Programa Presupuestario	Nombre del Programa Presupuestario	Grupo Funcional	Función	Subfunción	Actividad Institucional	Clave del Indicador	Nombre del Indicador	Definición del Indicador	Método de Cálculo	Nivel del Indicador	Frecuencia de Medición	Unidad de Medida	Tipo	Dimensión del Indicador	Sentido	Meta programada	Justificación	Meta Modificada	Justificación	Realizado en el Periodo	Justificación	Detalle	Avance (%)	Flujo
023	4	4	Puebla	Huatlatlauca	33 - Aportaciones Federales para Entidades Federativas y Municipios	416 - Dirección General de Programación y Presupuesto A	1005	FORTAMUN	2 - Desarrollo Social	2 - Vivienda y Servicios a la Comunidad	7 - Desarrollo Regional	6 - Fondo de Aportaciones para el Fortalecimiento de los Municipios y de las Demarcaciones Territoriales del Distrito Federal	182204	Tasa de variación del ingreso disponible del municipio o demarcación territorial de la Ciudad de México	Este indicador muestra la variación del ingreso disponible municipal o demarcación territorial de la Ciudad de México del ejercicio fiscal actual respecto del ingreso disponible municipal o demarcación territorial de la Ciudad de México del ejercicio fiscal inmediato anterior. Los ingresos disponibles se refiere al Ingreso de Libre Disposición, según lo señalado en la Ley de Disciplina Financiera de las Entidades Federativas y los Municipios, y está compuesto por los Ingresos locales y las participaciones federales, así como los recursos que, en su caso, reciben del Fondo de Estabilización de los Ingresos de las Entidades Federativas en los términos del artículo 19 de la Ley Federal de Presupuesto y Responsabilidad Hacendaria y cualquier otro recurso que no esté destinado a un fin específico. Excluye Transferencias Federales Etiquetadas e Ingresos Derivados de Financiamientos.	{(Ingreso disponible municipal o de la demarcación territorial de la Ciudad de México en el año t / Ingreso disponible municipal o de la demarcación territorial de la Ciudad de México del año t-1)-1}*100	Propósito	Anual	Porcentaje	Estratégico	Eficiencia	Ascendente	.57141	{just1:{ciclo:2023,trim:4,just:Otras causas,usuario:teresajimenezc,fecha:12/01/24}}	.57141	{just1:{ciclo:2023,trim:4,just:Otras causas,usuario:teresajimenezc,fecha:12/01/24}}	17.63135	Otras causas	LA TASA DE VARIACION ES DE 17.63	3085.59	Validado

023	4	4	Puebla	Huatlatlauca	33 - Aportaciones Federales para Entidades Federativas y Municipios	416 - Dirección General de Programación y Presupuesto A	1005	FORTAMUN	2 - Desarrollo Social	2 - Vivienda y Servicios a la Comunidad	7 - Desarrollo Regional	6 - Fondo de Aportaciones para el Fortalecimiento de los Municipios y de las Demarcaciones Territoriales del Distrito Federal	182548	Índice de Aplicación de Recursos	Mide la aplicación prioritaria de recursos del fondo, conforme a lo dispuesto en la Ley de Coordinación Fiscal (LCF) y de acuerdo con el gasto que representa mayores beneficios para la población, basándose en la expectativa de registrar un incremento en el gasto para los destinos prioritarios establecidos en la LCF y requerimientos relevantes identificados por los municipios. El Gasto Ejercido en Obligaciones Financieras incluye servicio de la deuda (amortización más intereses) y gasto devengado no pagado, corriente o de capital, y servicios personales de áreas prioritarias en los sectores de educación, salud y seguridad pública: maestros, médicos, paramédicos, enfermeras y policías (se refiere a los sueldos pagados). Los montos correspondientes a las dos variables son acumulados al periodo que se reporta	{(Gasto ejercido en Obligaciones Financieras + Gasto ejercido en Seguridad Pública + Gasto ejercido en Inversión) / (Gasto total ejercido del FORTAMUN)}	Componente	Anual	Porcentaje	Estratégico	Eficacia	Ascendente	100	{just1:{ciclo:2023,trim:4,just:Otras causas,usuario:teresajimenezc,fecha:10/01/24}}	100	{just1:{ciclo:2023,trim:4,just:Otras causas,usuario:teresajimenezc,fecha:10/01/24}}	100	Otras causas	SE CUMPLE LA META SE GASTO LO PROGRAMADO	100	Validado
-----	---	---	--------	--------------	---	---	------	----------	-----------------------	---	-------------------------	---	--------	----------------------------------	--	--	------------	-------	------------	-------------	----------	------------	-----	---	-----	---	-----	--------------	--	-----	----------



Ciclo	Periodo	Trimestre	Entidad Federativa	Municipio	Ramo	Unidad	Programa Presupuestario	Nombre del Programa Presupuestario	Grupo Funcional	Función	Subfunción	Actividad Institucional	Clave del Indicador	Nombre del Indicador	Definición del Indicador	Método de Cálculo	Nivel del Indicador	Frecuencia de Medición	Unidad de Medida	Tipo	Dimensión del Indicador	Sentido	Meta programada	Justificación	Meta Modificada	Justificación	Realizado en el Periodo	Justificación	Detalle	Avance (%)	Flujo
2023	4	4	Puebla	Huatlatlauca	33 - Apoyos Federales para Entidades y Municipios	416 - Dirección General de Programación y Presupuesto A	1005	FORTAMUN	2 - Desarrollo Social	2 - Vivienda y Servicios a la Comunidad	7 - Desarrollo Regional	6 - Fondo de Apoyos para el Fortalecimiento de los Municipios y de las Demarcaciones Territoriales del Distrito Federal	179967	Índice de Dependencia Financiera	Del total de los ingresos propios registrados por el municipio o demarcación territorial de la Ciudad de México, este indicador mostrará la razón en relación con los recursos del FORTAMUN. Los ingresos propios incluyen: impuestos por predial, nóminas y otros impuestos, así como otros ingresos como derechos, productos y aprovechamientos. Este indicador busca conocer la dependencia municipal a los recursos federales ministrados a través del FORTAMUN, comparándolos con los ingresos recibidos a partir de una política recaudatoria municipal activa para fortalecer sus ingresos disponibles y expandir el gasto público para beneficio de sus habitantes.	(Recursos ministrados del FORTAMUN al municipio o demarcación territorial/Ingresos propios registrados por el municipio o demarcación territorial de la Ciudad de México)	Propósito	Semestral	Otra	Estratégico	Eficacia	Descendente	5.97639	{just1:{ciclo:2023,trim:4,just:Otras causas,usuario:teresa jimenez,fecha:12/01/24}}	5.97639	6.06088	Otras causas	98.61	Validado	POR CADA PESO DE FORTAMUN NECESITAMOS 6.06 PESOS DE PARTICIPACIONES PARA SOLVENTAR LOS GASTOS DEL MUNICIPIO	



Ciclo	Periodo	Trimestre	Entidad Federativa	Municipio	Ramo	Unidad	Programa Presupuestario	Nombre del Programa Presu	Grupo Funcional	Función	Subfunción	Actividad Institucional	Clave del Indicador	Nombre del Indicador	Definición del Indicador	Método de Cálculo	Nivel del Indicador	Frecuencia de Medición	Unidad de Medida	Tipo	Dimensión del Indicador	Sentido	Meta programada	Justificación	Meta Modificada	Justificación	Realizado en el Periodo	Justificación	Detalle	Avance (%)	Flujo
2023	4	4	Puebla	Huatlatlauca	33 - Aportaciones Federales para Entidades Federativas y Municipios	416 - Dirección General de Programación y Presupuesto A	1005	FORTAMUN	2 - Desarrollo Social	2 - Vivienda y Servicios a la Comunidad	7 - Desarrollo Regional	6 - Fondo de Aportaciones para el Fortalecimiento de los Municipios y de las Demarcaciones Territoriales del Distrito Federal	181721	Índice en el Ejercicio de Recursos	Del monto anual aprobado de FORTAMUN al municipio o demarcación territorial de la Ciudad de México, este indicador muestra el porcentaje de recursos ejercidos por el municipio o demarcación territorial de la Ciudad de México acumulados al periodo que se reporta.	(Gasto ejercido del FORTAMUN por el municipio o demarcación territorial / Monto anual aprobado del FORTAMUN al municipio o demarcación territorial)*100	Actividad	Trimestral	Porcentaje	Gestión	Eficacia	Ascendente	100	{just1:{ciclo:2023,trim:4,just:Otras causas,usuario:teresajimenezc,fecha:10/01/24}}	100	{just1:{ciclo:2023,trim:4,just:Otras causas,usuario:teresajimenezc,fecha:10/01/24}}	100	Otras causas	SE CUMPLE LA META SE GASTO LO PROGRAMADO	100	Validado
2023	4	4	Puebla	Huatlatlauca	33 - Aportaciones Federales para Entidades Federativas y Municipios	416 - Dirección General de Programación y Presupuesto A	1005	FORTAMUN	2 - Desarrollo Social	2 - Vivienda y Servicios a la Comunidad	7 - Desarrollo Regional	6 - Fondo de Aportaciones para el Fortalecimiento de los Municipios y de las Demarcaciones Territoriales del Distrito Federal	182549	Porcentaje de recursos FORTAMUN recibidos por municipios y demarcaciones territoriales de la Ciudad de México	Del monto anual aprobado de FORTAMUN al municipio o demarcación territorial de la Ciudad de México, este indicador muestra el porcentaje de recursos transferidos al municipio o demarcación territorial de la Ciudad de México acumulados al periodo que se reporta.	(Recursos transferidos del FORTAMUN al municipio o demarcación territorial de la Ciudad de México/ Monto anual aprobado del FORTAMUN en el municipio o demarcación territorial de la Ciudad de México)*100	Componente	Trimestral	Porcentaje	Gestión	Eficacia	Ascendente	100	{just1:{ciclo:2023,trim:4,just:Otras causas,usuario:teresajimenezc,fecha:10/01/24}}	100	{just1:{ciclo:2023,trim:4,just:Otras causas,usuario:teresajimenezc,fecha:10/01/24}}	100	Otras causas	SE CUMPLE LA META SE GASTO LO PROGRAMADO	100	Validado

